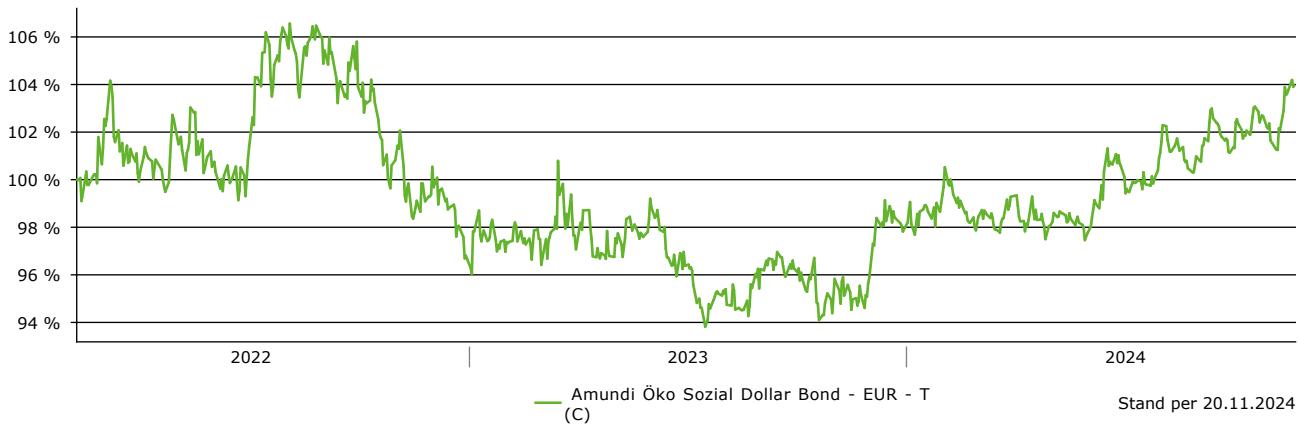


Indexierte Wertentwicklung seit dem 07. Februar 2022 in Euro



Ziele

Der Amundi Öko Sozial Dollar Bond ist ein Anleihenfonds und investiert zu mindestens 66 % des Fondsvermögens in auf US Dollar lautende Anleihen im gesamten Laufzeitspektrum (in Form von Wertpapieren und/oder Geldmarktinstrumenten), die in Form von direkt erworbenen Einzeltiteln, sohin nicht indirekt über Investmentfonds oder über Derivate gehalten werden. Daneben kann in sonstige auf US Dollar lautende und gegen US Dollar kursgesicherte Anleihen ohne regionale Einschränkung investiert werden. Wird das nicht auf Fondswährung (US Dollar) lautende Währungsrisiko durch Kurssicherungsgeschäfte beseitigt, so können diese Veranlagungen den auf US Dollar lautenden Veranlagungen zugeordnet werden. Nicht auf Fondswährung lautende bzw. gegen Fondswährung gesicherte Veranlagungen dürfen zuhöchst 2 % des Fondsvermögens betragen. Der Investmentfonds investiert in Anleihen, die von Staaten und anderen Gebietskörperschaften, supranationalen Emittenten, staatsnahen Emittenten ("Agencies") oder Unternehmen begeben werden. Es können bis zu 10 % des Fondsvermögens nachrangige Anleihen inklusive Hybridanleihen erworben werden. In Aktien wandelbare bedingte Pflichtwandelanleihen (contingent convertible bond) werden nicht erworben. Es können bis 10 % des Fondsvermögens Anleihen mit einem Non-Investmentgrade Rating (bis BB-) veranlagt werden. Veranlagungen in Anleihen, die von den Vereinigten Staaten von Amerika begeben oder garantiert werden, sind nach den Anlagerichtlinien zwar grundsätzlich zu mehr als 35 % des Fondsvermögens zulässig, müssen derzeit aber unter Anwendung des oben genannten ESG-Investmentprozesses aufgrund der Nichterfüllung ökologischer und sozialer Nachhaltigkeitskriterien kategorisch ausgeschlossen werden. Derivative Instrumente dürfen als Teil der Anlagestrategie bis zu 34 % des Fondsvermögens (berechnet auf Basis der aktuellen Marktpreise) und zur Absicherung eingesetzt werden. Dadurch kann sich das Verlustrisiko bezogen auf im Fonds befindliche Vermögenswerte zumindest zeitweise erhöhen. Der Fonds verfolgt eine aktive Veranlagungsstrategie und orientiert sich für die Erreichung des finanziellen Anlagezieles an keinem Referenzwert.

Fondsdetails

Fondskategorie:	Anleihenfonds
WKN:	A3DCLW
ISIN:	AT0000A2V2M8
Kapitalanlagegesellschaft:	Amundi Austria GmbH
Sitz der KAG:	Österreich
Nähere Informationen:	www.amundi.at
Depotbank:	State Street Bank International GmbH, Filiale Wien
Fondswährung:	EUR
Auflagedatum:	07.02.2022
Ende Geschäftsjahr:	31.05.
Ertragsverwendung:	Thesaurierend

Aktuelle Daten

Fondsvolumen (30.09.2024):	66,29 Mio. EUR
Kurs per 20.11.2024:	103,96 €

Wertentwicklung

Zeitraum	laufendes Jahr	1 Jahr	3 Jahre	5 Jahre	10 Jahre
Fonds	6,28 %	9,41 %	-	-	-
Zeitraum	3 Jahre p.a	5 Jahre p.a	10 Jahre p.a	seit Auflage p.a	seit Auflage
Fonds	-	-	-	1,40 %	3,96 %
Zeitraum	2022	2023			
Fonds	-3,33 %	1,19 %			

Stand per 20.11.2024

WICHTIGER HINWEIS ZU DEN WERTENTWICKLUNGEN

Die o.a. Darstellungen der Wertentwicklung (Performance) beziehen sich ausschließlich auf eine Direktanlage in den/die zugrundeliegenden Investmentfonds. Rückschlüsse auf die Wertentwicklung und Ablauffleistung eines diese/dieses Fonds beinhaltenden Versicherungsproduktes lassen sich daraus nicht ableiten. Das Veranlagungsrisiko trägt der Versicherungsnehmer. Kurse können sowohl steigen als auch fallen. Performanceergebnisse der Vergangenheit lassen keine Rückschlüsse auf die zukünftige Entwicklung eines Investmentfonds zu. Historische Wertentwicklungen sind keine Garantie für eine ähnliche Entwicklung in der Zukunft und somit **unverbindlich**. Zukünftige Wertentwicklungen sind nicht prognostizierbar. Die Berechnung der Wertentwicklung erfolgt gemäß BVI-Methode.

Quelle für alle Fondsdaten auf diesen Seiten: cleversoft GmbH

Stand: 20.11.2024

Fondskonditionen

Einstiegskosten Merkur Lebensversicherung: 0 % für Neuverträge, sonst tarifabhängig

Einstiegskosten gemäß Prospekt: 3,00 %

Verwaltungsgebühren und sonstige Verwaltungs- oder Betriebskosten¹: 0,97 % (07.08.2024)

Erfolgsgebühren und Carried Interests²: nein

Transaktionskosten³: 0,08 %

Kennzahlen

Volatilität (seit Auflage): 8,64 %

Sharpe Ratio (seit Auflage) (akt. risikoloser Zins 3,05 %): -0,11

Max. Verlust (seit Auflage): -11,96 %

Fußnoten

¹ Unter „Verwaltungsgebühren und sonstige Verwaltungs- oder Betriebskosten“ versteht man eine Prozentzahl bezogen auf das Gesamtvolumen eines Investmentfonds, welche die jährlich wiederkehrenden Kosten angibt. Darunter fallen die Verwaltungsgebühr und alle Gebühren, die im letzten Geschäftsjahr erhoben wurden.

² Manche Fonds erheben Erfolgsgebühren und Carried Interests. Das sind leistungsbezogene Vergütungen, deren Ausgestaltung im Verkaufsprospekt beschrieben wird. Der Rechenschaftsbericht des Fonds für jedes Geschäftsjahr enthält Einzelheiten zu den konkret berechneten Kosten.

³ Hierbei handelt es sich um eine Schätzung der Kosten, die pro Jahr anfallen, wenn der Fonds die zugrundeliegenden Anlagen für das Produkt kauft oder verkauft. Der tatsächliche Betrag hängt davon ab, wie viel die Fondsgesellschaft kauft und verkauft.

Die drei o.g. Kostenarten können von Jahr zu Jahr voneinander abweichen und werden im jeweils aktuellen Basisinformationsblatt eines Fonds veröffentlicht. Die aktuell geltenden Kosten und Gebühren sind daher dem Basisinformationsblatt zu entnehmen. Der Rechenschaftsbericht des Fonds für jedes Geschäftsjahr enthält weitere Einzelheiten zu den genauen berechneten Kosten und Gebühren. Das aktuell gültige Verkaufsprospekt, das Basisinformationsblatt und der Rechenschaftsbericht liegen bei der Kapitalanlagegesellschaft und bei der Merkur Lebensversicherung auf und werden Ihnen auf Anfrage kostenlos von der Merkur Lebensversicherung zur Verfügung gestellt. Die auf diesem Factsheet zu den o.g. drei Kostenarten ausgewiesenen Kosten sind in der Wertentwicklung des Fonds bereits beinhaltet und werden Ihnen nicht gesondert in Rechnung gestellt.

Portfoliostruktur (30.09.2024)

Aufteilung nach Ratings

AAA	41,39 %
BBB	24,81 %
A	18,51 %
AA	14,84 %
Weitere Anteile	0,45 %


Größte Positionen

2.6% Deutschland 24/34 8/2034	3,51 %
4.375% KfW 2/2034	2,89 %
0.25% Nederlandse Waterschapsbank 12/2025	2,49 %
4.875% EIB 2/2036	2,47 %
3.875% IBRD 2/2030	2,31 %
UST NOTES 4.375% 10/31/2024	2,07 %
4% Agence Francaise de Developpem 9/2027	1,91 %
5.125% Finnvera 23/27 3/2027	1,61 %

Die vorliegenden Bestandsdaten basieren auf letztverfügbaren Informationsquellen und können daher von den Bestandsdaten der Fondsbuchhaltung (juristischer Bestand) abweichen.

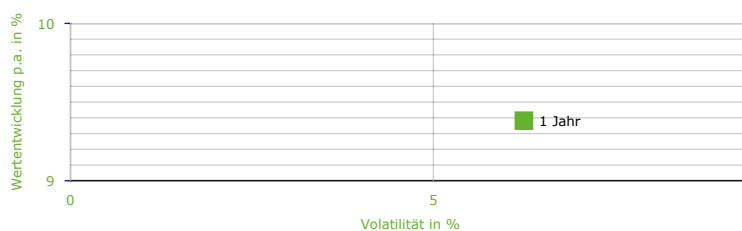
Risikoindikator laut Fondsgesellschaft

← geringeres Risiko höheres Risiko →
 ← potentiell geringerer Ertrag potentiell höherer Ertrag →



Basisinformationsblatt vom 01.06.2024

Risiko - Rendite - Diagramm (20.11.2024)



Rechtliche Hinweise

Die Angaben auf diesen Seiten stellen weder ein Verkaufsangebot noch eine angebotsgleiche Werbung noch eine Aufforderung zum Kauf des Fonds dar. Die Merkur Lebensversicherung und die cleversoft GmbH übernehmen keine Haftung für die Richtigkeit und Aktualität der dargestellten Daten und Informationen. Alle veröffentlichten Angaben stellen keine Anlageberatung oder sonstige Empfehlung dar, sondern geben lediglich eine zusammenfassende Kurzdarstellung wesentlicher Merkmale des Fonds.

Alleinige Grundlage für den Kauf von Wertpapieren sind nur die aktuellen Verkaufsunterlagen (Basisinformationsblatt, Verkaufsprospekt, Jahresbericht und der Halbjahresbericht) zu den jeweiligen Investmentfonds. Die Verkaufsunterlagen sind kostenfrei bei der jeweiligen Verwaltungsgesellschaft sowie bei der Merkur Lebensversicherung erhältlich.

Quelle für alle Fondsdaten auf diesen Seiten: cleversoft GmbH

ESG-Informationen

Stand: 31.10.2024

Gegenstand dieses Dokuments sind Nachhaltigkeitsinformationen zu diesem Finanzprodukt. Es handelt sich um Werbematerial. Für Informationen über die berücksichtigten Umweltziele lesen Sie bitte aufmerksam die Nachhaltigkeitsinformationen des Herstellers. Der Grundsatz „Vermeidung erheblicher Beeinträchtigungen“ findet nur bei denjenigen dem Finanzprodukt zugrunde liegenden Investitionen Anwendung, die die EU-Kriterien für ökologisch nachhaltige Wirtschaftsaktivitäten berücksichtigen. Die dem verbleibenden Teil dieses Finanzprodukts zugrunde liegenden Investitionen berücksichtigen nicht die EU-Kriterien für ökologisch nachhaltige Wirtschaftsaktivitäten.

Amundi Öko Sozial Dollar Bond - EUR - T (C)

ISIN / WKN	AT0000A2V2M8 / A3DCLW
Emittent / Hersteller	Amundi Austria GmbH
Benchmark	-
EU-Offenlegungskategorisierung*	Artikel 8 Einstufung nach Verordnung (EU) 2019/2088 über nachhaltigkeitsbezogene Offenlegungspflichten im Finanzdienstleistungssektor (SFDR)
PAI Berücksichtigung**	Ja, für folgende Kriterien: Treibhausgas-Emissionen; Wasser; Abfälle; Biologische Diversität; Soziale und Arbeitnehmerbelange
Verkaufsprospekt	https://merkur-leben-at.factsheetslive.com/docrepository/Prospectus/AT0000A2V2M8/de_DE/
SFDR vorvertragliche Informationen***	https://merkur-leben-at.esg4insurance.tools.factsheetslive.com/produkt/AT0000A2V2M8/SfdrPreContractual/de_XX/
SFDR regelmäßige Informationen***	https://merkur-leben-at.esg4insurance.tools.factsheetslive.com/produkt/AT0000A2V2M8/SfdrPeriodicDisclosure/de_XX/
SFDR Website Informationen***	https://merkur-leben-at.esg4insurance.tools.factsheetslive.com/produkt/AT0000A2V2M8/SfdrWebDisclosure/de_XX/
ESG-Fokus	-
Aktualisierung durch Hersteller	27.06.2024

* Artikel 6: Finanzprodukte, die weder ökologische und/oder soziale Merkmale bewerben, noch nachhaltige Investitionen anstreben; Artikel 8: Finanzprodukte, die ökologische und/oder soziale Merkmale bewerben, und die Unternehmen, in die investiert wird, wenden Verfahrensweisen einer guten Unternehmensführung an; Artikel 9: Finanzprodukte, die nachhaltige Investitionen anstreben.

** PAI (Principle Adverse Impact) sind die negativen Auswirkungen von Investitionsentscheidungen auf Nachhaltigkeitsfaktoren.

*** SFDR - Sustainable Finance Disclosure Regulation (Offenlegungsverordnung)

Mindestanteil von nachhaltigen Anlagen nach SFDR



Rechtliche Informationen

Die offengelegten ESG-Informationen werden der cleversoft GmbH von der genannten Kapitalanlagegesellschaft (Hersteller) zur Verfügung gestellt. Die ESG-Informationen werden mit größtmöglicher Sorgfalt erstellt, regelmäßig geprüft und aktualisiert. Trotz aller Sorgfalt können sich die Informationen inzwischen verändert haben oder auf fehlerhaften Daten Dritter basieren. Die Versicherungsgesellschaft und cleversoft GmbH können keine Gewähr für die Richtigkeit, Vollständigkeit und Aktualität der ausgewiesenen Daten übernehmen. Die in dem ESG-Dokument publizierten Informationen stellen keine Empfehlung, Angebot oder Aufforderung zur Investition in einen Fonds dar.