

Indexierte Wertentwicklung seit dem 30. Januar 2021 in Euro



Ziele

Der Fonds bewirbt ökologische/soziale Merkmale und obwohl keine nachhaltigen Investitionen angestrebt werden, enthält er einen Mindestanteil von 51 % (nicht taxonomiekonformen) nachhaltigen Investitionen mit Umweltzielen und sozialen Zielen. Er investiert auf Einzeltitelbasis (d.h. ohne Berücksichtigung der Anteile an Investmentfonds, der derivativen Instrumente und der Sichteinlagen oder kündbaren Einlagen) ausschließlich in Wertpapiere und/oder Geldmarktinstrumente, deren Emittenten auf Basis von ESG-Kriterien (Environmental, Social, Governance) als nachhaltig eingestuft wurden. Dabei werden zumindest 51 % des Fondsvermögens in Aktien oder Aktien gleichwertigen Wertpapieren veranlagt. Zusätzlich kann auch in andere Wertpapiere, in u.a. von Staaten, Unternehmen oder supranationalen Emittenten begebene Anleihen und Geldmarktinstrumente, in Anteile an Investmentfonds sowie in Sicht- und kündbare Einlagen veranlagt werden. Im Zuge der Einzeltitelveranlagungen ist die Veranlagung in Unternehmen der Rüstungsbranche oder Unternehmen, die substantiell gegen Arbeits- und Menschenrechte verstoßen oder deren Umsatz aus der Produktion bzw. Förderung sowie zu einem substantiellen Teil aus der Aufbereitung bzw. Verwendung oder sonstiger Dienstleistungen im Bereich Kohle generiert wird, ausgeschlossen.

Fondsdetails

Fondskategorie: Aktienfonds
 WKN: A2H5FP
 ISIN: AT0000A1YH15
 Kapitalanlagegesellschaft: Erste Asset Management GmbH
 Sitz der KAG: Österreich
 Nähere Informationen: www.erste-am.at/de
 Depotbank: Erste Group Bank AG
 Fondswährung: EUR
 Auflagedatum: 28.12.2017
 Ende Geschäftsjahr: 30.11.
 Ertragsverwendung: Thesaurierend

Aktuelle Daten

Fondsvolumen (28.11.2025): 236,62 Mio. EUR
 Kurs per 30.01.2026: 187,20 €

Wertentwicklung

Zeitraum	laufendes Jahr	1 Jahr	3 Jahre	5 Jahre	10 Jahre
Fonds	0,45 %	3,05 %	37,01 %	33,46 %	-
Zeitraum	3 Jahre p.a.	5 Jahre p.a.	10 Jahre p.a.	seit Auflage p.a.	seit Auflage
Fonds	11,35 %	5,94 %	-	5,94 %	59,51 %
Zeitraum	2021	2022	2023	2024	2025
Fonds	18,41 %	-20,24 %	16,13 %	17,05 %	4,23 %

Stand per 30.01.2026

WICHTIGER HINWEIS ZU DEN WERTENTWICKLUNGEN

Die o.a. Darstellungen der Wertentwicklung (Performance) beziehen sich ausschließlich auf eine Direktanlage in den/die zugrundeliegenden Investmentfonds. Rückschlüsse auf die Wertentwicklung und Ablauffleistung eines diese/dieses Fonds beinhaltenden Versicherungsproduktes lassen sich daraus nicht ableiten. Das Veranlagungsrisiko trägt der Versicherungsnehmer. Kurse können sowohl steigen als auch fallen. Performanceergebnisse der Vergangenheit lassen keine Rückschlüsse auf die zukünftige Entwicklung eines Investmentfonds zu. Historische Wertentwicklungen sind keine Garantie für eine ähnliche Entwicklung in der Zukunft und somit **unverbindlich**. Zukünftige Wertentwicklungen sind nicht prognostizierbar. Die Berechnung der Wertentwicklung erfolgt gemäß BVI-Methode.

Quelle für alle Fondsdaten auf diesen Seiten: cleversoft GmbH

Fondskonditionen

Einstiegskosten Merkur Lebensversicherung:	0 % für Neuverträge, sonst tarifabhängig
Einstiegskosten gemäß Prospekt:	5,25 %
Verwaltungsgebühren und sonstige Verwaltungs- oder Betriebskosten ¹ :	2,07 % (30.01.2026)
Erfolgsgebühren und Carried Interests ² :	nein
Transaktionskosten ³ :	0,12 %

Kennzahlen

Volatilität (seit Auflage):	12,52 %
Sharpe Ratio (seit Auflage) (akt. risikoloser Zins 1,97 %):	0,40
Max. Verlust (seit Auflage):	-23,81 %

Fußnoten

¹ Unter „Verwaltungsgebühren und sonstige Verwaltungs- oder Betriebskosten“ versteht man eine Prozentzahl bezogen auf das Gesamtvolumen eines Investmentfonds, welche die jährlich wiederkehrenden Kosten angibt. Darunter fallen die Verwaltungsgebühr und alle Gebühren, die im letzten Geschäftsjahr erhoben wurden.

² Manche Fonds erheben Erfolgsgebühren und Carried Interests. Das sind leistungsbezogene Vergütungen, deren Ausgestaltung im Verkaufsprospekt beschrieben wird. Der Rechenschaftsbericht des Fonds für jedes Geschäftsjahr enthält Einzelheiten zu den konkret berechneten Kosten.

³ Hierbei handelt es sich um eine Schätzung der Kosten, die pro Jahr anfallen, wenn der Fonds die zugrundeliegenden Anlagen für das Produkt kauft oder verkauft. Der tatsächliche Betrag hängt davon ab, wie viel die Fondsgesellschaft kauft und verkauft.






Die drei o.g. Kostenarten können von Jahr zu Jahr voneinander abweichen und werden im jeweils aktuellen Basisinformationsblatt eines Fonds veröffentlicht. Die aktuell geltenden Kosten und Gebühren sind daher dem Basisinformationsblatt zu entnehmen. Der Rechenschaftsbericht des Fonds für jedes Geschäftsjahr enthält weitere Einzelheiten zu den genauen berechneten Kosten und Gebühren. Das aktuell gültige Verkaufsprospekt, das Basisinformationsblatt und der Rechenschaftsbericht liegen bei der Kapitalanlagegesellschaft und bei der Merkur Lebensversicherung auf und werden Ihnen auf Anfrage kostenlos von der Merkur Lebensversicherung zur Verfügung gestellt. Die auf diesem Factsheet zu den o.g. drei Kostenarten ausgewiesenen Kosten sind in der Wertentwicklung des Fonds bereits beinhaltet und werden Ihnen nicht gesondert in Rechnung gestellt.

Portfoliostruktur (30.11.2025)

Größte Positionen

Alphabet, Inc. - Class C	<div></div>	4,46 %
Microsoft Corp.	<div></div>	3,44 %
Taiwan Semiconductor Manufact. ADR	<div></div>	2,38 %
Broadcom Inc.	<div></div>	2,30 %
Apple Inc.	<div></div>	1,86 %
Mastercard Inc. A	<div></div>	1,86 %
Nvidia Corp.	<div></div>	1,77 %
Visa Inc.	<div></div>	1,72 %
Eli Lilly & Co.	<div></div>	1,70 %
AbbVie, Inc.	<div></div>	1,49 %

Größte Branchenpositionen

Informationstechnologie		28,53 %
Weitere Anteile		22,35 %
Finanzen		18,29 %
Konsumgüter		8,64 %
Gesundheitswesen		8,55 %

Die vorliegenden Bestandsdaten basieren auf letztverfügbaren Informationsquellen und können daher von den Bestandsdaten der Fondsbuchhaltung (juristischer Bestand) abweichen.

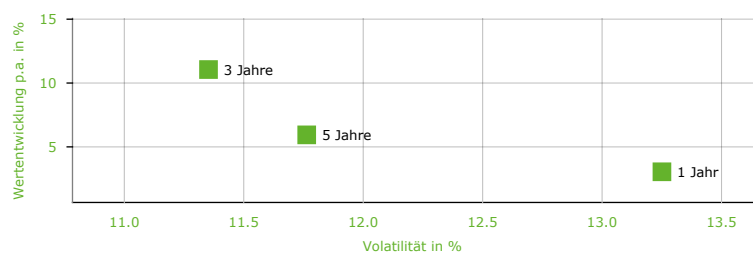
Risikoindikator laut Fondsgesellschaft

← geringeres Risiko	höheres Risiko →
← potentiell geringerer Ertrag	potentiell höherer Ertrag →

1	2	3	4	5	6	7
---	---	---	---	---	---	---

Basisinformationsblatt vom 29.08.2025

Risiko - Rendite - Diagramm (30.01.2026)



Rechtliche Hinweise

Dies ist eine Marketing-Mitteilung.

Die Angaben auf diesen Seiten stellen weder ein Verkaufsangebot noch eine angebotsgleiche Werbung noch eine Aufforderung zum Kauf des Fonds dar. Die Merkur Lebensversicherung und die cleversoft GmbH übernehmen keine Haftung für die Richtigkeit und Aktualität der dargestellten Daten und Informationen. Alle veröffentlichten Angaben stellen keine Anlageberatung oder sonstige Empfehlung dar, sondern geben lediglich eine zusammenfassende Kurzdarstellung wesentlicher Merkmale des Fonds.

Alleinige Grundlage für den Kauf von Wertpapieren sind nur die aktuellen Verkaufsunterlagen (Basisinformationsblatt, Verkaufsprospekt, Jahresbericht und der Halbjahresbericht) zu den jeweiligen Investmentfonds. Die Verkaufsunterlagen sind kostenfrei bei der jeweiligen Verwaltungsgesellschaft sowie bei der Merkur Lebensversicherung erhältlich.

Quelle für alle Fondsdaten auf diesen Seiten: cleversoft GmbH

ESG-Informationen

Stand: 31.01.2026

Gegenstand dieses Dokuments sind Nachhaltigkeitsinformationen zu diesem Finanzprodukt. Es handelt sich um Werbematerial. Für Informationen über die berücksichtigten Umweltziele lesen Sie bitte aufmerksam die Nachhaltigkeitsinformationen des Herstellers. Der Grundsatz „Vermeidung erheblicher Beeinträchtigungen“ findet nur bei denjenigen dem Finanzprodukt zugrunde liegenden Investitionen Anwendung, die die EU-Kriterien für ökologisch nachhaltige Wirtschaftsaktivitäten berücksichtigen. Die dem verbleibenden Teil dieses Finanzprodukts zugrunde liegenden Investitionen berücksichtigen nicht die EU-Kriterien für ökologisch nachhaltige Wirtschaftsaktivitäten.

GreenStars Opportunities EUR R01 T

ISIN / WKN	AT0000A1YH15 / A2H5FP
Emittent / Hersteller	Erste Asset Management GmbH
Benchmark	-
EU-Offenlegungskategorisierung*	Artikel 8 Einstufung nach Verordnung (EU) 2019/2088 über nachhaltigkeitsbezogene Offenlegungspflichten im Finanzdienstleistungssektor (SFDR)
PAI Berücksichtigung**	Ja, für folgende Kriterien: Treibhausgas-Emissionen; Wasser; Abfälle; Biologische Diversität; Soziale und Arbeitnehmerbelange
Verkaufsprospekt	https://merkur-leben-at.factsheetslive.com/docrepository/Prospectus/AT0000A1YH15/de_DE/
SFDR vorvertragliche Informationen***	https://merkur-leben-at.esg4insurance.tools.factsheetslive.com/produkt/AT0000A1YH15/SfdrPreContractual/de_XX/
SFDR regelmäßige Informationen***	https://merkur-leben-at.esg4insurance.tools.factsheetslive.com/produkt/AT0000A1YH15/SfdrPeriodicDisclosure/de_XX/
SFDR Website Informationen***	https://merkur-leben-at.esg4insurance.tools.factsheetslive.com/produkt/AT0000A1YH15/SfdrWebDisclosure/de_XX/
ESG-Fokus	-
Aktualisierung durch Hersteller	29.01.2026

* Artikel 6: Finanzprodukte, die weder ökologische und/oder soziale Merkmale bewerben, noch nachhaltige Investitionen anstreben; Artikel 8: Finanzprodukte, die ökologische und/oder soziale Merkmale bewerben, und die Unternehmen, in die investiert wird, wenden Verfahrensweisen einer guten Unternehmensführung an; Artikel 9: Finanzprodukte, die nachhaltige Investitionen anstreben.

** PAI (Principle Adverse Impact) sind die negativen Auswirkungen von Investitionsentscheidungen auf Nachhaltigkeitsfaktoren.

*** SFDR - Sustainable Finance Disclosure Regulation (Offenlegungsverordnung)

Mindestanteil von nachhaltigen Anlagen nach SFDR



Mindestanteil von nachhaltigen Anlagen nach Taxonomie-Verordnung



ESG-Informationen

Stand: 31.01.2026

Das FNG-Siegel für nachhaltige Investmentfonds

Das **FNG-Siegel** ist der Qualitätsstandard nachhaltiger Geldanlagen auf dem deutschsprachigen Markt. Die ganzheitliche Methodik des Gütezeichens basiert auf einem Mindeststandard. Dazu zählen Transparenzkriterien und die Berücksichtigung von Arbeits- & Menschenrechten, Umweltschutz und Korruptionsbekämpfung. Auch müssen alle Unternehmen des jeweiligen Fonds komplett auf Nachhaltigkeits-Kriterien hin analysiert werden und das Produkt eine explizite Nachhaltigkeits-Strategie vorweisen. Tabu sind Investitionen in Atomkraft, Kohlebergbau, relevante Kohleverstromung, Fracking, Ölsande, Tabak, sowie Waffen & Rüstung. Hochwertige Nachhaltigkeits-Fonds, die sich in den Bereichen „institutionelle Glaubwürdigkeit“, „Produktstandards“ und „Portfolio-Fokus“ (Titelauswahl, Engagement und KPIs) besonders hervorheben, erhalten bis zu drei Sterne. Die externe und unabhängige Nachhaltigkeits-Zertifizierung muss jährlich erneuert werden. Prüfer des FNG-Siegels ist die Research Group on Sustainable Finance der Universität Hamburg. Den Prüfprozess begleitet außerdem ein unabhängiges Komitee mit interdisziplinärer Expertise. [Informationen zum FNG-Siegel](#)



Rechtliche Informationen

Die offengelegten ESG-Informationen werden der cleversoft GmbH von der genannten Kapitalanlagegesellschaft (Hersteller) zur Verfügung gestellt. Die ESG-Informationen werden mit größtmöglicher Sorgfalt erstellt, regelmäßig geprüft und aktualisiert. Trotz aller Sorgfalt können sich die Informationen inzwischen verändert haben oder auf fehlerhaften Daten Dritter basieren. Die Versicherungsgesellschaft und cleversoft GmbH können keine Gewähr für die Richtigkeit, Vollständigkeit und Aktualität der ausgewiesenen Daten übernehmen. Die in dem ESG-Dokument publizierten Informationen stellen keine Empfehlung, Angebot oder Aufforderung zur Investition in einen Fonds dar.