

# I-AM GreenStars Moderate

## **Rechenschaftsbericht**

Rechnungsjahr 01.10.2023 – 30.09.2024

**Hinweis:**

Der Bestätigungsvermerk wurde von der KPMG Austria GmbH nur für die unverkürzte deutschsprachige Fassung erteilt.

## Inhaltsverzeichnis

Allgemeine Fondsdaten.....	3
Fondscharakteristik .....	3
Besondere Hinweise im Verlauf des Rechnungsjahres.....	4
Rechtlicher Hinweis.....	4
Fondsdetails.....	5
Umlaufende Anteile .....	5
Entwicklung des Fondsvermögens und Ertragsrechnung .....	6
Wertentwicklung im Rechnungsjahr (Fonds-Performance).....	6
Entwicklung des Fondsvermögens in EUR.....	7
Fondsergebnis in EUR.....	8
A. Realisiertes Fondsergebnis .....	8
B. Nicht realisiertes Kursergebnis.....	8
C. Ertragsausgleich .....	8
Kapitalmarktbericht.....	9
Bericht zur Anlagepolitik des Fonds.....	9
Zusammensetzung des Fondsvermögens in EUR .....	10
Vermögensaufstellung in EUR per 30.09.2024.....	12
Berechnungsmethode des Gesamtrisikos .....	16
An Mitarbeiter der Raiffeisen Kapitalanlage-Gesellschaft m.b.H. gezahlte Vergütungen in EUR (Geschäftsjahr 2023 der Raiffeisen Kapitalanlage-Gesellschaft m.b.H.).....	17
An Mitarbeiter des beauftragten Managers gezahlte Vergütungen in EUR .....	19
Bestätigungsvermerk.....	20
Steuerliche Behandlung .....	22
Fondsbestimmungen.....	23
Ökologische und/oder soziale Merkmale .....	30
Anhang .....	36

# Bericht über das Rechnungsjahr vom 01.10.2023 bis 30.09.2024

## Allgemeine Fondsdaten

ISIN	Tranche	Ertragstyp	Währung	Aufliedatum
AT0000729280	I-AM GreenStars Moderate (R) A	Ausschüttung	EUR	27.11.2000
AT0000A1A6M5	I-AM GreenStars Moderate (I) T	Thesaurierung	EUR	02.02.2015
AT0000729298	I-AM GreenStars Moderate (R) T	Thesaurierung	EUR	27.11.2000
AT0000497698	I-AM GreenStars Moderate (R) VTIA	Vollthesaurierung Inland/Ausland	EUR	05.09.2005

## Fondscharakteristik

Fondswährung	EUR
Rechnungsjahr	01.10. – 30.09.
Ausschüttungs- / Auszahlungs- / Wieder- veranlagungstag	01.12.
Fondsbezeichnung	Investmentfonds gemäß § 2 InvFG (OGAW)
effektive Verwaltungsgebühr des Fonds	I-Tranche (EUR): 0,750 % R-Tranche (EUR): 1,540 %
Depotbank	Raiffeisen Bank International AG
Verwaltungsgesellschaft	Raiffeisen Kapitalanlage-Gesellschaft m.b.H. Mooslackengasse 12, A-1190 Wien Tel. +43 1 71170-0 Fax +43 1 71170-761092 www.rcm.at Firmenbuchnummer: 83517 w
Fondsmanagement	Impact Asset Management GmbH, Wien
Abschlussprüfer	KPMG Austria GmbH

Der Fonds wird aktiv ohne Bezugnahme zu einem Referenzwert verwaltet.

## Besondere Hinweise im Verlauf des Rechnungsjahres

---

Namensänderung	bis 12.05.2024: I-AM GreenStars Absolute Return ab 13.05.2024: I-AM GreenStars Moderate
----------------	--

---

### Rechtlicher Hinweis

Die verwendete Software rechnet mit mehr als den angezeigten zwei Kommastellen. Durch weitere Berechnungen mit ausgewiesenen Ergebnissen können geringfügige Abweichungen nicht ausgeschlossen werden.

Der Wert eines Anteiles ergibt sich aus der Teilung des Gesamtwertes des Investmentfonds einschließlich der Erträge durch die Zahl der Anteile. Der Gesamtwert des Investmentfonds ist aufgrund der jeweiligen Kurswerte der zu ihm gehörigen Wertpapiere, Geldmarktinstrumente und Bezugsrechte zuzüglich des Wertes der zum Fonds gehörenden Finanzanlagen, Geldbeträge, Guthaben, Forderungen und sonstigen Rechte abzüglich Verbindlichkeiten, von der Depotbank zu ermitteln.

Das Nettovermögen wird nach folgenden Grundsätzen ermittelt:

- a) Der Wert von Vermögenswerten, welche an einer Börse oder an einem anderen geregelten Markt notiert oder gehandelt werden, wird grundsätzlich auf der Grundlage des letzten verfügbaren Kurses ermittelt.
- b) Sofern ein Vermögenswert nicht an einer Börse oder an einem anderen geregelten Markt notiert oder gehandelt wird oder sofern für einen Vermögenswert, welcher an einer Börse oder an einem anderen geregelten Markt notiert oder gehandelt wird, der Kurs den tatsächlichen Marktwert nicht angemessen widerspiegelt, wird auf die Kurse zuverlässiger Datenprovider oder alternativ auf Marktpreise gleichartiger Wertpapiere oder andere anerkannte Bewertungsmethoden zurückgegriffen.

Sehr geehrte Anteilshaber!

Die Raiffeisen Kapitalanlage-Gesellschaft m.b.H. erlaubt sich den Rechenschaftsbericht des I-AM GreenStars Moderate für das Rechnungsjahr vom 01.10.2023 bis 30.09.2024 vorzulegen. Dem Rechnungsabschluss wurde die Preisberechnung vom 30.09.2024 zu Grunde gelegt.

## Fondsdetails

	30.09.2022	30.09.2023	30.09.2024
Fondsvermögen gesamt in EUR	21.053.748,09	20.923.971,90	22.581.945,00
errechneter Wert / Ausschüttungsanteile (R) (AT0000729280) in EUR	6,53	6,36	6,97
Ausgabepreis / Ausschüttungsanteile (R) (AT0000729280) in EUR	6,73	6,55	7,18
errechneter Wert / Thesaurierungsanteile (I) (AT0000A1A6M5) in EUR	9,31	9,43	10,72
Ausgabepreis / Thesaurierungsanteile (I) (AT0000A1A6M5) in EUR	9,59	9,71	11,04
errechneter Wert / Thesaurierungsanteile (R) (AT0000729298) in EUR	10,99	11,04	12,47
Ausgabepreis / Thesaurierungsanteile (R) (AT0000729298) in EUR	11,32	11,37	12,84
errechneter Wert / Vollthesaurierungsanteile (R) (AT0000497698) in EUR	11,40	11,46	12,93
Ausgabepreis / Vollthesaurierungsanteile (R) (AT0000497698) in EUR	11,74	11,80	13,32
		<b>01.12.2023</b>	<b>02.12.2024</b>
Ausschüttung / Anteil (R) (A) EUR		0,2000	0,2500
Auszahlung / Anteil (I) (T) EUR		0,0000	0,0000
Auszahlung / Anteil (R) (T) EUR		0,0000	0,0000
Wiederveranlagung / Anteil (I) (T) EUR		0,0000	0,1641
Wiederveranlagung / Anteil (R) (T) EUR		0,0000	0,0969
Wiederveranlagung / Anteil (R) (VTIA) EUR		0,0000	0,1006

Die Auszahlung der Ausschüttung erfolgt kostenlos bei den Zahlstellen des Fonds.

## Umlaufende Anteile

	Umlaufende Anteile am 30.09.2023	Absätze	Rücknahmen	Umlaufende Anteile am 30.09.2024
AT0000729280 (R) A	535.198,852	8.553,154	-19.810,458	523.941,548
AT0000A1A6M5 (I) T	23.000,000	0,000	0,000	23.000,000
AT0000729298 (R) T	867.061,119	7.691,063	-74.136,610	800.615,572
AT0000497698 (R) VTIA	673.281,875	674,950	-1.691,498	672.265,327
<b>Gesamt umlaufende Anteile</b>				<b>2.019.822,447</b>

## Entwicklung des Fondsvermögens und Ertragsrechnung

### Wertentwicklung im Rechnungsjahr (Fonds-Performance)

<b>Ausschüttungsanteile (R) (AT0000729280)</b>	
errechneter Wert / Anteil am Beginn des Rechnungsjahres in EUR	6,36
Ausschüttung am 01.12.2023 (errechneter Wert: EUR 6,40) in Höhe von EUR 0,2000, entspricht 0,031250 Anteilen	
errechneter Wert / Anteil am Ende des Rechnungsjahres in EUR	6,97
Gesamtwert inkl. durch Ausschüttung erworbener Anteile (1,031250 x 6,97)	7,19
Nettoertrag/Nettominderung je Anteil	0,83
<b>Wertentwicklung eines Anteils im Rechnungsjahr in %</b>	<b>13,02</b>
<b>Thesaurierungsanteile (I) (AT0000A1A6M5)</b>	
errechneter Wert / Anteil am Beginn des Rechnungsjahres in EUR	9,43
errechneter Wert / Anteil am Ende des Rechnungsjahres in EUR	10,72
Nettoertrag/Nettominderung je Anteil	1,29
<b>Wertentwicklung eines Anteils im Rechnungsjahr in %</b>	<b>13,68</b>
<b>Thesaurierungsanteile (R) (AT0000729298)</b>	
errechneter Wert / Anteil am Beginn des Rechnungsjahres in EUR	11,04
errechneter Wert / Anteil am Ende des Rechnungsjahres in EUR	12,47
Nettoertrag/Nettominderung je Anteil	1,43
<b>Wertentwicklung eines Anteils im Rechnungsjahr in %</b>	<b>12,95</b>
<b>Vollthesaurierungsanteile (R) (AT0000497698)</b>	
errechneter Wert / Anteil am Beginn des Rechnungsjahres in EUR	11,46
errechneter Wert / Anteil am Ende des Rechnungsjahres in EUR	12,93
Nettoertrag/Nettominderung je Anteil	1,47
<b>Wertentwicklung eines Anteils im Rechnungsjahr in %</b>	<b>12,83</b>

Die Berechnung der Wertentwicklung erfolgt unter Annahme gänzlicher Wiederveranlagung von ausgeschütteten bzw. ausgezahlten Beträgen zum errechneten Wert am Ausschüttungs- bzw. Auszahlungstag.

Die Anteilswernermittlung durch die Depotbank erfolgt getrennt je Anteilscheinklasse. Die Jahresperformanzenwerte der einzelnen Anteilscheinklassen können voneinander abweichen.

Die Wertentwicklung wird von der Raiffeisen KAG auf Basis der veröffentlichten Fondspreise nach der OeKB-Methode berechnet. Bei der Berechnung der Wertentwicklung werden individuelle Kosten, wie beispielsweise Transaktionsgebühren, Ausgabeaufschlag (maximal 3 %), Rücknahmeabschlag (maximal 0 %), Depotgebühren des Anlegers sowie Steuern, nicht berücksichtigt. Diese würden sich bei Berücksichtigung mindernd auf die Wertentwicklung auswirken. Die Wertentwicklung in der Vergangenheit ist kein zuverlässiger Indikator für die Wertentwicklung in der Zukunft. Die Märkte könnten sich künftig völlig anders entwickeln. Anhand der Darstellung können Sie bewerten, wie der Fonds in der Vergangenheit verwaltet wurde.

**Entwicklung des Fondsvermögens in EUR**

<b>Fondsvermögen am 30.09.2023 (2.098.541,846 Anteile)</b>		<b>20.923.971,90</b>
Ausschüttung am 01.12.2023 (EUR 0,2000 x 539.212,399 Ausschüttungsanteile (R) (AT0000729280))		-107.842,48
Ausgabe von Anteilen	155.795,32	
Rücknahme von Anteilen	-1.046.438,69	
Anteiliger Ertragsausgleich	3.279,89	-887.363,48
<b>Fondsergebnis gesamt</b>		<b>2.653.179,06</b>
<b>Fondsvermögen am 30.09.2024 (2.019.822,447 Anteile)</b>		<b>22.581.945,00</b>

## Fondsergebnis in EUR

### A. Realisiertes Fondsergebnis

<b>Ordentliches Fondsergebnis</b>	
<b>Erträge (ohne Kursergebnis)</b>	
Zinsenerträge	295.025,63
Dividenerträge (inkl. Dividendenäquivalent)	68.316,48
	<b>363.342,11</b>
<b>Aufwendungen</b>	
Verwaltungsgebühren	-338.959,16
Depotbankgebühren / Gebühren der Verwahrstelle	-17.218,40
Abschlussprüferkosten	-3.720,00
Kosten für Steuerberatung / steuerliche Vertretung	-800,00
Depotgebühr	-6.659,70
Publizitäts-, Aufsichtskosten	-2.485,36
Kosten im Zusammenhang mit Auslandsvertrieb	-3.865,93
Kosten für Sicherheitenmanagement	-1.286,12
Kosten für Berater und sonstige Dienstleister	-4.984,25
Researchkosten	-6.916,72
Kosten für Nachhaltigkeitsresearch / iZm Engagement-Prozess	-593,47
	<b>-387.489,11</b>
<b>Ordentliches Fondsergebnis (exkl. Ertragsausgleich)</b>	<b>-24.147,00</b>
<b>Realisiertes Kursergebnis</b>	
Realisierte Gewinne aus Wertpapieren	732.058,06
Realisierte Gewinne aus derivativen Instrumenten	313.776,76
Realisierte Verluste aus Wertpapieren	-461.160,33
Realisierte Verluste aus derivativen Instrumenten	-381.524,28
<b>Realisiertes Kursergebnis (exkl. Ertragsausgleich)</b>	<b>203.150,21</b>
<b>Realisiertes Fondsergebnis (exkl. Ertragsausgleich)</b>	<b>179.003,21</b>
<b>B. Nicht realisiertes Kursergebnis</b>	
<b>Veränderung des nicht realisierten Kursergebnisses</b>	2.474.200,88
<b>Veränderung der Dividendenforderungen</b>	3.254,86
	<b>2.477.455,74</b>
<b>C. Ertragsausgleich</b>	
<b>Ertragsausgleich für Erträge des Rechnungsjahres</b>	-3.279,89
	<b>-3.279,89</b>
<b>Fondsergebnis gesamt</b>	<b>2.653.179,06</b>

Das Ergebnis des Rechnungsjahres beinhaltet explizit ausgewiesene Transaktionskosten (inkl. externe transaktionsbezogene Kosten, siehe Prospekt Abschnitt II, Pkt. 15, Unterpunkt a) Transaktionskosten) in Höhe von 22.175,36 EUR.



## Kapitalmarktbericht

Im Berichtszeitraum entwickelten sich die globalen Anleihe- und Aktienmärkte insgesamt positiv, unterstützt durch gute Unternehmensgewinne und eine solide Wirtschaft. Faktoren wie Inflationstrends, Zinspolitik, US-Wahlen und geopolitische Krisen sind weiterhin die wesentlichen Treiber. Qualitäts- und Wachstumsaktien, welche mit stabilen Bilanzen und geringeren Zinskosten gut aufgestellt waren, profitierten überproportional. Vor allem die großen Technologiekonzerne standen weiterhin im Vordergrund. Insbesondere das Thema „Künstliche Intelligenz“ sorgte für ein starkes Momentum, trotz der aufkommenden Fragen rund um die Wirtschaftlichkeit der KI-Investitionen. Auch die Zinssenkungen der US-Notenbank (Fed) und der Europäischen Zentralbank (EZB) im Berichtszeitraum haben die Kapitalmärkte beeinflusst. Besonders in den USA erwarten viele Marktteilnehmer, dass die Zinssenkungen in den kommenden Quartalen das Wirtschaftswachstum weiter stützen könnten. In Europa reagierten die Märkte ebenfalls positiv auf die EZB-Zinssenkung, allerdings bleibt die Stimmung etwas zurückhaltender.

## Bericht zur Anlagepolitik des Fonds

Der I-AM GreenStars Moderate ist ein weltweit gestreuter Investmentfonds. Ziele des Fonds sind kontinuierlicher Vermögenszuwachs und möglichst hohe Sicherheit durch optimierte Streuung über alle Assetklassen und aktives Risikomanagement. In guten Marktphasen liegt der Fokus auf Performance-Optimierung, in schlechten auf dem Schutz vor Verlusten. Der Fonds verfügt über eine aktive Steuerung der Aktienquote, die maximal 50 % des Fondsvermögens betragen kann. Entsprechend §14 EStG i.V.m. §25 PKG ist der Fonds für die Wertpapierdeckung österreichischer Pensionsrückstellungen geeignet. Derivate dürfen nur im Rahmen des §25 PKG eingesetzt werden. Bei der Auswahl der Wertpapiere berücksichtigt der Asset Manager u.a. die sogenannten ESG-Kriterien, d.h. er versucht in Wertpapiere solcher Emittenten zu investieren, die bestimmte Mindeststandards in den Bereichen Umweltschutz, Soziales und gute Unternehmensführung erfüllen.

Der I-AM GreenStars Moderate konnte im abgelaufenen Berichtszeitraum von der Erholung an den globalen Kapitalmärkten profitieren und entwickelte sich entsprechend freundlich. Der Fokus blieb weiterhin auf hohe Qualität und niedrige ESG-Risiken. Bei der Unternehmensauswahl werden solche Unternehmen bevorzugt, welche auch im gedämpften Umfeld gute Erträge liefern können. Hohe Verschuldungsgrade werden vermieden. Bei den Anleihen werden niedrige Kreditrisiken und längere Duration präferiert, ergänzt durch kurz laufende Staatsanleihen europäischer Emittenten.

### **Transparenz zur Erfüllung der ökologischen und sozialen Merkmalen (Art. 8 iVm Art 11 Verordnung (EU) 2019/2088 / Offenlegungsverordnung)**

Informationen über die Erfüllung der ökologischen und sozialen Merkmale entnehmen Sie bitte dem Anhang „Ökologische und/oder soziale Merkmale“ zu diesem Rechenschaftsbericht.

## Zusammensetzung des Fondsvermögens in EUR

Allfällige Abweichungen beim Kurswert sowie beim Anteil am Fondsvermögen ergeben sich aus Rundungsdifferenzen.

**OGAW** bezieht sich auf Anteile an einem Organismus zur gemeinsamen Veranlagung in Wertpapieren

**§ 166 InvFG** bezieht sich auf Anteile an Investmentfonds in der Form von "Anderen Sondervermögen"

**§ 166 Abs 1 Z 2 InvFG** bezieht sich auf Anteile an Spezialfonds

**§ 166 Abs 1 Z 3 InvFG** bezieht sich auf Anteile an Organismen für gemeinsame Anlagen gemäß § 166 Abs. 1 Z 3 InvFG  
 (beispielsweise Alternative Investments/Hedgefonds)

**§ 166 Abs 1 Z 4 InvFG** bezieht sich auf Anteile an Immobilienfonds

Wertpapierart	OGAW/§ 166	Währung	Kurswert in EUR	Anteil am Fonds- vermögen
Aktien		CHF	156.063,75	0,69 %
Aktien		DKK	198.680,37	0,88 %
Aktien		EUR	1.489.747,80	6,60 %
Aktien		GBP	184.005,76	0,81 %
Aktien		JPY	286.824,88	1,27 %
Aktien		USD	5.194.001,86	23,00 %
<b>Summe Aktien</b>			<b>7.509.324,42</b>	<b>33,25 %</b>
Aktien ADR		USD	241.984,44	1,07 %
<b>Summe Aktien ADR</b>			<b>241.984,44</b>	<b>1,07 %</b>
Anleihen fix		EUR	8.748.942,96	38,74 %
Anleihen fix		USD	5.033.672,06	22,29 %
<b>Summe Anleihen fix</b>			<b>13.782.615,02</b>	<b>61,03 %</b>
<b>Summe Wertpapiervermögen</b>			<b>21.533.923,88</b>	<b>95,36 %</b>
<b>Derivative Produkte</b>				
Bewertung Devisentermingeschäfte			14.535,17	0,06 %
<b>Summe Derivative Produkte</b>			<b>14.535,17</b>	<b>0,06 %</b>
<b>Bankguthaben/-verbindlichkeiten</b>				
Bankguthaben/-verbindlichkeiten in Fondswährung			854.214,14	3,78 %
Bankguthaben/-verbindlichkeiten in Fremdwährung			119.703,36	0,53 %
<b>Summe Bankguthaben/-verbindlichkeiten</b>			<b>973.917,50</b>	<b>4,31 %</b>
<b>Abgrenzungen</b>				
Zinsenansprüche (aus Wertpapieren und Bankguthaben)			90.648,35	0,40 %
Dividendenforderungen			6.079,37	0,03 %
<b>Summe Abgrenzungen</b>			<b>96.727,72</b>	<b>0,43 %</b>

Wertpapierart	OGAW/§ 166	Währung	Kurswert in EUR	Anteil am Fonds- vermögen
<b>Sonstige Verrechnungsposten</b>				
Diverse Gebühren			-37.159,27	-0,16 %
<b>Summe Sonstige Verrechnungsposten</b>			<b>-37.159,27</b>	<b>-0,16 %</b>
<b>Summe Fondsvermögen</b>			<b>22.581.945,00</b>	<b>100,00 %</b>

## Vermögensaufstellung in EUR per 30.09.2024

Die bei den Wertpapieren angeführten Jahreszahlen beziehen sich jeweils auf Emissions- sowie Tilgungszeitpunkt, wobei ein allfälliges vorzeitiges Tilgungsrecht des Emittenten nicht ausgewiesen wird. Die mit "Y" gekennzeichneten Wertpapiere weisen auf eine offene Laufzeit hin (is perpetual). Der Kurs von Devisentermingeschäften wird in der entsprechenden Gegenwährung zur Währung angegeben. Allfällige Abweichungen beim Kurswert sowie beim Anteil am Fondsvermögen ergeben sich aus Rundungsdifferenzen.

**OGAW** bezieht sich auf Anteile an einem Organismus zur gemeinsamen Veranlagung in Wertpapieren

**§ 166 InvFG** bezieht sich auf Anteile an Investmentfonds in der Form von "Anderen Sondervermögen"

**§ 166 Abs 1 Z 2 InvFG** bezieht sich auf Anteile an Spezialfonds

**§ 166 Abs 1 Z 3 InvFG** bezieht sich auf Anteile an Organismen für gemeinsame Anlagen gemäß § 166 Abs. 1 Z 3 InvFG (beispielsweise Alternative Investments/Hedgefonds)

**§ 166 Abs 1 Z 4 InvFG** bezieht sich auf Anteile an Immobilienfonds

Wertpapierart	OGAW/§ 166	ISIN	Wertpapierbezeichnung	Währung	Bestand Stk./Nom.	Käufe im Berichtszeitraum Stk./Nom.	Verkäufe im Berichtszeitraum Stk./Nom.	Pool-/ILB-Faktor	Kurs	Kurswert in EUR	Anteil am Fondsvermögen
Aktien		CH0012005267	NOVARTIS AG-REG NOVN	CHF	1.500	1.500			97,930000	156.063,75	0,69 %
Aktien		DK0062498333	NOVO NORDISK A/S-B NOVOB	DKK	1.860		780		796,500000	198.680,37	0,88 %
Aktien		NL0010273215	ASML HOLDING NV ASML	EUR	170		130		757,300000	128.741,00	0,57 %
Aktien		DE0005200000	BEIERSDORF AG BEI	EUR	1.300	1.300			134,850000	175.305,00	0,78 %
Aktien		DE0005557508	DEUTSCHE TELEKOM AG-REG DTE	EUR	6.900	6.900			26,240000	181.056,00	0,80 %
Aktien		FR0000052292	HERMES INTERNATIONAL RMS	EUR	80				2.232,000000	178.560,00	0,79 %
Aktien		NL0011821202	ING GROEP NV INGA	EUR	9.610	9.610			16,530000	158.853,30	0,70 %
Aktien		DE0008430026	MUENCHENER RUECKVER AG-REG MUV2	EUR	395		175		495,000000	195.525,00	0,87 %
Aktien		DE0007164600	SAP SE SAP	EUR	1.300		450		205,700000	267.410,00	1,18 %
Aktien		FR0000121972	SCHNEIDER ELECTRIC SE SU	EUR	850				240,350000	204.297,50	0,90 %
Aktien		GB00B2B0DG97	RELX PLC REL	GBP	4.300				35,680000	184.005,76	0,81 %
Aktien		JP3902900004	MITSUBISHI UFJ FINANCIAL GRO 8306	JPY	16.300	16.300			1.451,000000	148.085,00	0,66 %
Aktien		JP3890350006	SUMITOMO MITSUI FINANCIAL GR 8316	JPY	7.500	10.000	2.500		2.954,500000	138.739,88	0,61 %
Aktien		US00287Y1091	ABBVIE INC ABBV	USD	900	900			194,790000	156.821,72	0,69 %
Aktien		US02079K1079	ALPHABET INC-CL C GOOG	USD	2.065	1.025	2.170		165,290000	305.325,92	1,35 %
Aktien		US0378331005	APPLE INC AAPL	USD	1.110		340		227,790000	226.180,25	1,00 %
Aktien		US0404131064	ARISTA NETWORKS INC ANET	USD	370	370			380,260000	125.857,59	0,56 %
Aktien		US09857L1089	BOOKING HOLDINGS INC BKNG	USD	50	50			4.248,100000	190.003,58	0,84 %
Aktien		US11135F1012	BROADCOM INC AVGO	USD	1.600	1.760	160		172,690000	247.163,43	1,09 %
Aktien		US1729081059	CINTAS CORP CTAS	USD	1.100	1.375	275		202,350000	199.109,94	0,88 %
Aktien		US0367521038	ELEVANCE HEALTH INC ELV	USD	310	400	360		523,950000	145.294,30	0,64 %
Aktien		US5324571083	ELI LILLY & CO LLY	USD	335		140		877,790000	263.046,47	1,16 %
Aktien		US29444U7000	EQUINIX INC EQIX	USD	200				882,690000	157.919,31	0,70 %
Aktien		US5128071082	LAM RESEARCH CORP LRCX	USD	140		100		827,120000	103.584,22	0,46 %
Aktien		IE00059YS762	LINDE PLC LIN	USD	500				479,510000	214.469,09	0,95 %
Aktien		US5486611073	LOWE'S COS INC LOW	USD	700				267,140000	167.276,14	0,74 %
Aktien		US57636Q1040	MASTERCARD INC - A MA	USD	660		220		493,640000	291.441,45	1,29 %
Aktien		US58733R1023	MERCADOLIBRE INC MELI	USD	110	110	90		2.064,710000	203.164,95	0,90 %
Aktien		US5951121038	MICRON TECHNOLOGY INC MU	USD	1.130	1.130			107,500000	108.663,57	0,48 %
Aktien		US5949181045	MICROSOFT CORP MSFT	USD	770	330	620		428,020000	294.816,53	1,31 %
Aktien		US6153691059	MOODY'S CORP MCO	USD	520		260		473,490000	220.247,61	0,98 %
Aktien		US75886F1075	REGENERON PHARMACEUTICALS REGN	USD	200				1.042,690000	186.544,41	0,83 %
Aktien		US78409V1044	S&P GLOBAL INC SPGI	USD	370				512,720000	169.698,90	0,75 %
Aktien		US81762P1021	SERVICENOW INC NOW	USD	210				881,790000	165.646,21	0,73 %
Aktien		US8716071076	SYNOPSYS INC SNPS	USD	290	290			513,310000	133.160,30	0,59 %
Aktien		US8835561023	THERMO FISHER SCIENTIFIC INC TMO	USD	215				614,420000	118.168,26	0,52 %
Aktien		US92532F1003	VERTEX PHARMACEUTICALS INC VRTX	USD	350				462,880000	144.921,73	0,64 %

Wertpapierart	OGAW/§ 166	ISIN	Wertpapierbezeichnung	Währung	Bestand Stk./Nom.	Käufe im Berichtszeitraum Stk./Nom.	Verkäufe im Berichtszeitraum Stk./Nom.	Pool-/ILB-Faktor	Kurs	Kurswert in EUR	Anteil am Fondsvermögen
Aktien		US92537N1081	VERTIV HOLDINGS CO-A VRT	USD	1.700	1.700			98,410000	149.652,92	0,66 %
Aktien		US92826C8394	VISA INC-CLASS A SHARES V	USD	1.450				275,170000	356.916,09	1,58 %
Aktien		US94106L1098	WASTE MANAGEMENT INC WM	USD	810	1.050	890		205,510000	148.906,97	0,66 %
Aktien ADR		US8740391003	TAIWAN SEMICONDUCTOR-SP ADR TSM	USD	1.520		720		177,970000	241.984,44	1,07 %
Anleihen fix		FR001400H9B5	BNP PARIBAS BNP 4 1/4 04/13/31	EUR	500.000				103,989410	519.947,05	2,30 %
Anleihen fix		FR001400I4X9	BNP PARIBAS BNP 4 1/8 05/24/33	EUR	400.000				106,868500	427.474,00	1,89 %
Anleihen fix		ES0000012I32	BONOS Y OBLIG DEL ESTADO SPGB 0 1/2 10/31/31	EUR	1.100.000	1.100.000			86,542180	951.963,98	4,22 %
Anleihen fix		ES0000012K53	BONOS Y OBLIG DEL ESTADO SPGB 0 8/7/30/29	EUR	1.000.000	1.000.000			92,630570	926.305,70	4,10 %
Anleihen fix		DE0001141844	BUNDESOBLIGATION OBL 0 10/09/26	EUR	1.000.000		1.000.000		96,038970	960.389,70	4,25 %
Anleihen fix		DE0001102473	BUNDESREPUB. DEUTSCHLAND DBR 0 08/15/29	EUR	1.200.000				91,214800	1.094.577,60	4,85 %
Anleihen fix		DE000BU2Z007	BUNDESREPUB. DEUTSCHLAND DBR 2.3 02/15/33	EUR	1.000.000	600.000			101,983055	1.019.830,55	4,52 %
Anleihen fix		XS2820460751	NOVO NORDISK A/S NOVOB 3 3/8 05/21/34	EUR	600.000	600.000			102,502370	615.014,22	2,72 %
Anleihen fix		AT0000A1K9C8	REPUBLIC OF AUSTRIA RAGB 0 3/4 10/20/26	EUR	1.100.000		700.000		97,248680	1.069.735,48	4,74 %
Anleihen fix		XS2176715667	SAP SE SAPGR 0 3/8 05/18/29	EUR	600.000				90,262920	541.577,52	2,40 %
Anleihen fix		XS2655852726	TERNA RETE ELETTRICA TRNIM 3 7/8 07/24/33	EUR	600.000	600.000			103,687860	622.127,16	2,75 %
Anleihen fix		US00724PAD15	ADOBE INC ADBE 2.3 02/01/30	USD	600.000				92,089000	494.260,67	2,19 %
Anleihen fix		US031162DR88	AMGEN INC AMGN 5 1/4 03/02/33	USD	400.000				104,239000	372.981,48	1,65 %
Anleihen fix		US110122DU92	BRISTOL-MYERS SQUIBB CO BMY 2.95 03/15/32	USD	600.000				91,208000	489.532,16	2,17 %
Anleihen fix		US28622HAB78	ELEVANCE HEALTH INC ELV 4 3/4 02/15/33	USD	600.000	600.000			101,255000	543.456,48	2,41 %
Anleihen fix		US532457CF35	ELI LILLY & CO LLY 4.7 02/27/33	USD	500.000				102,907000	460.269,25	2,04 %
Anleihen fix		US437076DE95	HOME DEPOT INC HD 4.95 06/25/34	USD	500.000	500.000			104,046000	465.363,63	2,06 %
Anleihen fix		US615369AW51	MOODY'S CORPORATION MCO 2 08/19/31	USD	700.000				86,180000	539.636,82	2,39 %
Anleihen fix		US882508BG82	TEXAS INSTRUMENTS INC TXN 2 1/4 09/04/29	USD	700.000				92,409000	578.641,20	2,56 %
Anleihen fix		USG91139AH14	TSMC GLOBAL LTD TAISEM 2 1/4 04/23/31	USD	700.000				87,782000	549.668,13	2,43 %
Anleihen fix		US92343VGN82	VERIZON COMMUNICATIONS VZ 2.355 03/15/32	USD	700.000				86,216000	539.862,24	2,39 %
<b>Summe der zum amtlichen Handel oder einem anderen geregelten Markt zugelassenen Wertpapiere</b>										<b>21.533.923,88</b>	<b>95,36 %</b>
<b>Summe Wertpapiervermögen</b>										<b>21.533.923,88</b>	<b>95,36 %</b>
<b>Devisentermingeschäfte</b>				Forward / SOLD USD / BOUGHT EUR / Raiffeisen Bank International AG	USD	-5.700.000			1,120814	14.535,17	0,06 %
<b>Summe Devisentermingeschäfte <sup>1</sup></b>										<b>14.535,17</b>	<b>0,06 %</b>
<b>Bankguthaben/-verbindlichkeiten</b>											
					EUR					854.214,14	3,78 %
					USD					119.703,36	0,53 %
<b>Summe Bankguthaben/-verbindlichkeiten</b>										<b>973.917,50</b>	<b>4,31 %</b>
<b>Abgrenzungen</b>											
Zinsansprüche (aus Wertpapieren und Bankguthaben)										90.648,35	0,40 %
Dividendenforderungen										6.079,37	0,03 %
<b>Summe Abgrenzungen</b>										<b>96.727,72</b>	<b>0,43 %</b>

Wertpapierart	OGAW/§ 166	ISIN	Wertpapierbezeichnung	Währung	Bestand Stk./Nom.	Käufe im Berichtszeitraum Stk./Nom.	Verkäufe	Pool-/ILB-Faktor	Kurs	Kurswert in EUR	Anteil am Fondsvermögen
<b>Sonstige Verrechnungsposten</b>											
Diverse Gebühren										-37.159,27	-0,16 %
<b>Summe Sonstige Verrechnungsposten</b>										<b>-37.159,27</b>	<b>-0,16 %</b>
<b>Summe Fondsvermögen</b>										<b>22.581.945,00</b>	<b>100,00 %</b>

ISIN	Ertragstyp		Währung	Errechneter Wert je Anteil	Umlaufende Anteile in Stück
AT0000729280	R	Ausschüttung	EUR	6,97	523.941,548
AT0000A1A6M5	I	Thesaurierung	EUR	10,72	23.000,000
AT0000729298	R	Thesaurierung	EUR	12,47	800.615,572
AT0000497698	R	Vollthesaurierung Inland/Ausland	EUR	12,93	672.265,327

#### Devisenkurse

Vermögenswerte in fremder Währung wurden zu den Devisenkursen per 27.09.2024 in EUR umgerechnet

Währung		Kurs (1 EUR =)
Schweizer Franken	CHF	0,941250
Dänische Krone	DKK	7,456650
Britische Pfund	GBP	0,833800
Japanische Yen	JPY	159,714350
Amerikanische Dollar	USD	1,117900

Während des Berichtszeitraumes getätigte Käufe und Verkäufe in Wertpapieren, soweit sie nicht in der Vermögensaufstellung genannt sind:

Wertpapierart	OGAW/§ 166	ISIN	Wertpapierbezeichnung	Währung	Käufe Zugänge	Verkäufe Abgänge
Aktien		CA1363751027	CANADIAN NATL RAILWAY CO CNR	CAD	1.500	1.500
Aktien		FR0000120321	L'OREAL OR	EUR	330	330
Aktien		DE0006599905	MERCK KGAA MRK	EUR		1.420
Aktien		DE0007165631	SARTORIUS AG-VORZUG SRT3	EUR		300
Aktien		JP3481800005	DAIKIN INDUSTRIES LTD 6367	JPY		600
Aktien		JP3551500006	DENSO CORP 6902	JPY		8.400
Aktien		JP3435000009	SONY GROUP CORP 6758	JPY	800	2.000
Aktien		IE00B4BNMY34	ACCENTURE PLC-CL A ACN	USD		375
Aktien		US00724F1012	ADOBE INC ADBE	USD		385
Aktien		US0304201033	AMERICAN WATER WORKS CO INC AWK	USD		930
Aktien		US1729674242	CITIGROUP INC C	USD	2.800	2.800
Aktien		US1941621039	COLGATE-PALMOLIVE CO CL	USD	2.300	2.300
Aktien		US2521311074	DEXCOM INC DXCM	USD		1.070
Aktien		US3703341046	GENERAL MILLS INC GIS	USD		1.330
Aktien		US4370761029	HOME DEPOT INC HD	USD		320
Aktien		US5500211090	LULULEMON ATHLETICA INC LULU	USD	350	350
Aktien		US6174464486	MORGAN STANLEY MS	USD	840	2.090
Aktien		US67066G1040	NVIDIA CORP NVDA	USD	310	310
Aktien		US7134481081	PEPSICO INC PEP	USD		800
Aktien		US7427181091	PROCTER & GAMBLE CO/THE PG	USD		830

Wertpapierart	OGAW/§ 166	ISIN	Wertpapierbezeichnung	Währung		Käufe Zugänge	Verkäufe Abgänge
Aktien		US79466L3024	SALESFORCE INC CRM	USD		320	790
Aktien		US8085131055	SCHWAB (CHARLES) CORP SCHW	USD		2.400	2.400
Anleihen fix		XS2067135421	CREDIT AGRICOLE SA ACAFP 0 3/8 10/21/25	EUR			600.000
Anleihen fix		AT0000A28KX7	REPUBLIC OF AUSTRIA RAGB 0 07/15/24	EUR			900.000
Anleihen fix		FR0013506862	SCHNEIDER ELECTRIC SE SUFP 1 04/09/27	EUR			600.000
Anleihen fix		XS1218319702	UNIBAIL-RODAMCO-WESTFLD URWFP 1 03/14/25	EUR			700.000
Anleihen fix		US031162CU27	AMGEN INC AMGN 2.45 02/21/30	USD			600.000

1 Kursgewinne und -verluste zum Stichtag.

### Angaben zu Wertpapierleihegeschäften und Pensionsgeschäften

Gemäß den Fondsbestimmungen werden keine Wertpapierleihegeschäfte für den Fonds durchgeführt. Dementsprechend sind die in § 8 Wertpapierleih- und Pensionsgeschäfteverordnung sowie Art. 13 VO (EU) 2015/2365 vorgesehenen näheren Angaben zu Wertpapierleihegeschäften nicht erforderlich.

Gemäß den Fondsbestimmungen werden keine Pensionsgeschäfte für den Fonds durchgeführt. Dementsprechend sind die in § 8 Wertpapierleih- und Pensionsgeschäfteverordnung sowie Art. 13 VO (EU) 2015/2365 vorgesehenen näheren Angaben zu Pensionsgeschäften nicht erforderlich.

### Total Return Swaps oder vergleichbare derivative Instrumente

Ein Total Return Swap (Gesamtrendite-Swap) ist ein Kreditderivat, bei dem die Erträge und Wertschwankungen des zu Grunde liegenden Finanzinstruments (Basiswert oder Referenzaktivum) gegen fest vereinbarte Zinszahlungen getauscht werden.

Total Return Swaps oder vergleichbare derivative Instrumente wurden im Berichtszeitraum nicht eingesetzt.

### Berechnungsmethode des Gesamtrisikos

Die Risiko-Messmethode des Investmentfonds wurde am 13.05.2024 vom Value-at-Risk-Ansatz auf Commitment-Ansatz umgestellt. Die folgende Tabelle bezieht sich somit auf den Zeitraum vom 01.10.2023 bis zum 12.05.2024.

Berechnungsmethode des Gesamtrisikos	Value-at-Risk Ansatz absolut	
Verwendetes Referenzvermögen	-	
Value-at-Risk	Niedrigster Wert	3,27
	Ø Wert	3,85
	Höchster Wert	4,57
Verwendetes Modell	historische Simulation (99 % Konfidenzniveau, 20 Banktage Halteperiode, Länge der Datenhistorie gemäß § 18 Abs. 1 Z 3 DerVO)	
Durchschnittliche Höhe des Leverage bei Verwendung der Value-at-Risk Berechnungsmethode unter Nominalwertbetrachtung	21,38 %	



**An Mitarbeiter der Raiffeisen Kapitalanlage-Gesellschaft m.b.H. gezahlte Vergütungen in EUR (Geschäftsjahr 2023 der Raiffeisen Kapitalanlage-Gesellschaft m.b.H.)**

Anzahl der Mitarbeiter gesamt	281
Anzahl der Risikoträger	94
fixe Vergütungen	27.084.610,23
variable Vergütungen (Bonii)	2.689.523,10
<b>Summe Vergütungen für Mitarbeiter</b>	<b>29.774.133,33</b>
davon Vergütungen für Geschäftsführer	1.332.891,89
davon Vergütungen für Führungskräfte (Risikoträger)	2.301.015,53
davon Vergütungen für sonstige Risikoträger	10.783.571,36
davon Vergütungen für Mitarbeiter mit Kontrollfunktionen	230.294,55
davon Vergütungen für Mitarbeiter, die sich aufgrund ihrer Gesamtvergütung in derselben Einkommensstufe befinden wie Geschäftsführer und Risikoträger	0,00
<b>Summe Vergütungen für Risikoträger</b>	<b>14.647.773,33</b>

- Den verbindlichen Rahmen für die Umsetzung der in den §§ 17 a bis c InvFG bzw. § 11 AIFMG und Anlage 2 zu § 11 AIFMG enthaltenen Vorgaben für die Vergütungspolitik und -praxis bilden die seitens Raiffeisen Kapitalanlage-Gesellschaft m.b.H. erlassenen Vergütungsrichtlinien („Vergütungsrichtlinien“). Auf Basis der Vergütungsrichtlinien werden die fixen und variablen Vergütungsbestandteile festgelegt.

Raiffeisen Kapitalanlage-Gesellschaft m.b.H. verfügt – basierend auf den Unternehmenswerten und auf klaren, gemeinsamen Rahmenbedingungen – über ein systematisches, strukturiertes, differenzierendes und incentivierendes Entgeltsystem. Das Entgelt der Mitarbeiter setzt sich aus fixen Gehaltsbestandteilen sowie bei manchen Positionen zusätzlich auch aus variablen Gehaltsbestandteilen zusammen. Die Vergütung, insbesondere auch der variable Gehaltsbestandteil (sofern anwendbar), orientiert sich an einer objektiven Organisationsstruktur („Job-Grades“). Die Entgeltleistungen werden auf Basis laufend durchgeführter Marktvergleiche und abhängig von der lokalen Vergütungspraxis festgelegt. Ziel ist es, die Mitarbeiter nachhaltig im Unternehmen zu halten und gleichzeitig deren Leistung und Entwicklung im Rahmen einer Führungs- oder Fachkarriere zu fördern.

In der Raiffeisen Kapitalanlage-Gesellschaft m.b.H. ist das Grundgehalt (Fixvergütung) eine nicht im Ermessen stehende Vergütung, die nicht nach Maßgabe der Leistung des Unternehmens (operatives Ergebnis) oder des Einzelnen (individuelle Zielerreichung) variiert. Es spiegelt in erster Linie die einschlägige Berufserfahrung und die organisatorische Verantwortung wider, wie sie in der Aufgabenbeschreibung des Angestellten als Teil der Anstellungsbedingungen dargelegt ist. Das fixe Gehalt wird auf Basis des Marktwerts, der individuellen Qualifikation und der Position in der Raiffeisen Kapitalanlage-Gesellschaft m.b.H. bestimmt. Raiffeisen Kapitalanlage-Gesellschaft m.b.H. verwendet alle üblichen Instrumente des Vergütungs-Managements (z. B. Vergütungsstudien im In- und Ausland, Salary Bands, Positionsgrading).

Das variable Gehalt basiert auf der Erreichung von Unternehmens- und Leistungszielen, die im Rahmen eines Performance Management Prozesses festgelegt und überprüft werden. Die Ziele der Mitarbeiter leiten sich aus den strategischen Unternehmenszielen, den Zielen ihrer Organisationseinheit bzw. Abteilung sowie aus ihrer Funktion ab. Die Zielvereinbarungen sowie die Feststellung der Zielerreichungen (= Leistung) des Mitarbeiters werden im Rahmen jährlich stattfindender Mitarbeitergespräche ermittelt („MbO-System“).

Die Zielstruktur in der Raiffeisen Kapitalanlage-Gesellschaft m.b.H. unterscheidet einerseits zwischen qualitativen Zielen – dazu zählen individuelle Ziele oder Bereichs- und Abteilungsziele – und andererseits quantitativen Zielen, z. B. Performance- und Ertragszielen, sowie quantifizierbaren Projektzielen. Jede Führungskraft hat zudem Führungsziele. In den Kernbereichen – Vertrieb und Fondsmanagement – gibt es zusätzlich quantitative ein- bzw. mehrjährige Ziele.
- Seit der Leistungsperiode 2015 wird ein Teil der variablen Vergütung für die Risikoträger – entsprechend der regulatorischen Vorgaben – in Form von Anteilen an einem von der Raiffeisen Kapitalanlage-Gesellschaft m.b.H. verwalteten Investmentfonds ausbezahlt. Darüber hinaus werden, wie gesetzlich vorgesehen, Teile der variablen Vergütung von Risikoträgern auf mehrere Jahre verteilt rückgestellt und ausbezahlt.

- Der Aufsichtsrat der Raiffeisen Kapitalanlage-Gesellschaft m.b.H. beschließt die vom Vergütungsausschuss festgelegten allgemeinen Grundsätze der Vergütungspolitik, überprüft diese zumindest einmal jährlich und ist für ihre Umsetzung und für die Überwachung in diesem Bereich verantwortlich. Der Aufsichtsrat ist dieser Pflicht zuletzt am 29.11.2024 nachgekommen. Änderungsbedarf bzw. Unregelmäßigkeiten hinsichtlich der Vergütungspolitik der Raiffeisen Kapitalanlage-Gesellschaft m.b.H. wurden nicht festgestellt.
- Darüber hinaus wird mindestens einmal jährlich im Rahmen einer zentralen und unabhängigen internen Überprüfung festgestellt, ob die Vergütungspolitik gemäß den geltenden Vergütungsvorschriften und -verfahren umgesetzt wurde. Die Interne Revision der Raiffeisen Kapitalanlage-Gesellschaft m.b.H. hat ihren aktuellsten Bericht am 18.10.2024 veröffentlicht. Aus diesem Bericht ergeben sich keine materiellen Feststellungen hinsichtlich der Vergütungspolitik der Raiffeisen Kapitalanlage-Gesellschaft m.b.H.
- Es gab keine wesentlichen Änderungen der Vergütungspolitik der Raiffeisen Kapitalanlage-Gesellschaft m.b.H. in der Berichtsperiode.

#### **Vergütungsgrundsätze der Raiffeisen Kapitalanlage-Gesellschaft m.b.H.**

- Die Vergütungsgrundsätze der Raiffeisen Kapitalanlage-Gesellschaft m.b.H. unterstützen die Geschäftsstrategie und die langfristigen Ziele, Interessen und Werte des Unternehmens bzw. der von Raiffeisen Kapitalanlage-Gesellschaft m.b.H. verwalteten Investmentfonds.
- Die Vergütungsgrundsätze der Raiffeisen Kapitalanlage-Gesellschaft m.b.H. beziehen Maßnahmen zur Vermeidung von Interessenskonflikten mit ein.
- Die Vergütungsgrundsätze und -politiken der Raiffeisen Kapitalanlage-Gesellschaft m.b.H. stehen im Einklang mit soliden und wirkungsvollen Risikoübernahmepraktiken und fördern diese und vermeiden Anreize für eine nicht angemessene Risikofreudigkeit, die das tolerierte Risiko der Raiffeisen Kapitalanlage-Gesellschaft m.b.H. bzw. der von ihr verwalteten Investmentfonds übersteigt.
- Der Gesamtbetrag der variablen Vergütung schränkt die Fähigkeit der Raiffeisen Kapitalanlage-Gesellschaft m.b.H., ihre Kapitalbasis zu stärken, nicht ein.
- Die variable Vergütung wird nicht mittels Instrumenten oder Methoden bezahlt, die die Umgehung der gesetzlichen Anforderungen erleichtern.
- Mitarbeiter, die in Kontrollfunktionen beschäftigt sind, werden unabhängig von der Geschäftseinheit, die sie überwachen, entlohnt, haben eine angemessene Autorität und ihre Vergütung wird auf der Grundlage des Erreichens ihrer organisatorischen Zielvorgaben in Verbindung mit ihren Funktionen, ungeachtet der Ergebnisse der Geschäftstätigkeiten, die sie überwachen, festgelegt.
- Eine garantierte variable Vergütung steht nicht im Einklang mit einem soliden Risikomanagement oder dem „pay-for-performance“-Grundsatz („Entlohnung für Leistung“) und soll nicht Teil zukünftiger Vergütungspläne sein; eine garantierte variable Vergütung ist die Ausnahme, sie erfolgt nur im Zusammenhang mit Neueinstellungen und nur dort, wo die Raiffeisen Kapitalanlage-Gesellschaft m.b.H. eine solide und starke Kapitalgrundlage hat und ist auf das erste Beschäftigungsjahr beschränkt.
- Alle Zahlungen bezüglich der vorzeitigen Beendigung eines Vertrages müssen die im Laufe der Zeit erzielte Leistung widerspiegeln und belohnen keine Misserfolge oder Fehlverhalten.

**An Mitarbeiter des beauftragten Managers gezahlte Vergütungen in EUR**

Der beauftragte Manager Impact Asset Management GmbH hat für das Geschäftsjahr 2023 folgende Informationen zu an seine Mitarbeiter gezahlten Vergütungen in Euro veröffentlicht:


Anzahl der Mitarbeiter gesamt	28
fixe Vergütungen	3.591.007,39
variable Vergütungen (Boni)	556.484,21
direkt aus dem Fonds gezahlte Vergütungen	0,00
<b>Summe Vergütungen für Mitarbeiter</b>	<b>4.147.491,60</b>

**Die Raiffeisen Kapitalanlage-Gesellschaft m.b.H. berücksichtigt den Code of Conduct der österreichischen Investmentfondsindustrie 2012.**

Wien, am 16. Jänner 2025

**Raiffeisen Kapitalanlage-Gesellschaft m.b.H.**

  
Mag. (FH) Dieter Aigner

  
Ing. Michal Kustra

  
Mag. Hannes Cizek

## Bestätigungsvermerk

### Bericht zum Rechenschaftsbericht

#### Prüfungsurteil

Wir haben den Rechenschaftsbericht der Raiffeisen Kapitalanlage-Gesellschaft m.b.H., Wien, über den von ihr verwalteten I-AM GreenStars Moderate, bestehend aus der Vermögensaufstellung zum 30. September 2024, der Ertragsrechnung für das an diesem Stichtag endende Rechnungsjahr und den sonstigen in Anlage I Schema B Investmentfondsgesetz 2011 (InvFG 2011) vorgesehenen Angaben, geprüft.

Nach unserer Beurteilung entspricht der Rechenschaftsbericht den gesetzlichen Vorschriften und vermittelt ein möglichst getreues Bild der Vermögens- und Finanzlage zum 30. September 2024 sowie der Ertragslage des Fonds für das an diesem Stichtag endende Rechnungsjahr in Übereinstimmung mit den österreichischen unternehmensrechtlichen Vorschriften und den Bestimmungen des InvFG 2011.

#### Grundlage für das Prüfungsurteil

Wir haben unsere Abschlussprüfung gemäß § 49 Abs. 5 InvFG 2011 in Übereinstimmung mit den österreichischen Grundsätzen ordnungsmäßiger Abschlussprüfung durchgeführt. Diese Grundsätze erfordern die Anwendung der International Standards on Auditing (ISA). Unsere Verantwortlichkeiten nach diesen Vorschriften und Standards sind im Abschnitt "Verantwortlichkeiten des Abschlussprüfers für die Prüfung des Rechenschaftsberichts" unseres Bestätigungsvermerks weitergehend beschrieben. Wir sind von der Gesellschaft unabhängig in Übereinstimmung mit den österreichischen unternehmensrechtlichen und berufsrechtlichen Vorschriften und wir haben unsere sonstigen beruflichen Pflichten in Übereinstimmung mit diesen Anforderungen erfüllt. Wir sind der Auffassung, dass die von uns bis zum Datum des Bestätigungsvermerks erlangten Prüfungsnachweise ausreichend und geeignet sind, um als Grundlage für unser Prüfungsurteil zu diesem Datum zu dienen.

#### Sonstige Informationen

Die gesetzlichen Vertreter sind für die sonstigen Informationen verantwortlich. Die sonstigen Informationen umfassen alle Informationen im Rechenschaftsbericht, ausgenommen die Vermögensaufstellung, die Ertragsrechnung, die sonstigen in Anlage I Schema B InvFG 2011 vorgesehenen Angaben und den Bestätigungsvermerk.

Unser Prüfungsurteil zum Rechenschaftsbericht erstreckt sich nicht auf diese sonstigen Informationen und wir geben dazu keine Art der Zusicherung.

Im Zusammenhang mit unserer Prüfung des Rechenschaftsberichts haben wir die Verantwortlichkeit, diese sonstigen Informationen zu lesen und dabei zu würdigen, ob die sonstigen Informationen wesentliche Unstimmigkeiten zum Rechenschaftsbericht oder zu unseren bei der Abschlussprüfung erlangten Kenntnissen aufweisen oder anderweitig falsch dargestellt erscheinen.

Falls wir auf der Grundlage der von uns zu den vor dem Datum des Bestätigungsvermerks des Abschlussprüfers erlangten sonstigen Informationen durchgeführten Arbeiten den Schluss ziehen, dass eine wesentliche falsche Darstellung dieser sonstigen Informationen vorliegt, sind wir verpflichtet, über diese Tatsache zu berichten. Wir haben in diesem Zusammenhang nichts zu berichten.

#### Verantwortlichkeiten der gesetzlichen Vertreter und des Aufsichtsrats für den Rechenschaftsbericht

Die gesetzlichen Vertreter sind verantwortlich für die Aufstellung des Rechenschaftsberichts und dafür, dass dieser in Übereinstimmung mit den österreichischen unternehmensrechtlichen Vorschriften und den Bestimmungen des InvFG 2011 ein möglichst getreues Bild der Vermögens-, Finanz- und Ertragslage des Fonds vermittelt. Ferner sind die gesetzlichen Vertreter verantwortlich für die internen Kontrollen, die sie als notwendig erachten, um die Aufstellung eines Rechenschaftsberichts zu ermöglichen, der frei von wesentlichen falschen Darstellungen aufgrund von dolosen Handlungen oder Irrtümern ist.

Der Aufsichtsrat ist verantwortlich für die Überwachung des Rechnungslegungsprozesses der Gesellschaft betreffend den von ihr verwalteten Fonds.

### **Verantwortlichkeiten des Abschlussprüfers für die Prüfung des Rechenschaftsberichts**

Unsere Ziele sind, hinreichende Sicherheit darüber zu erlangen, ob der Rechenschaftsbericht als Ganzes frei von wesentlichen falschen Darstellungen aufgrund von dolosen Handlungen oder Irrtümern ist und einen Bestätigungsvermerk zu erteilen, der unser Prüfungsurteil beinhaltet. Hinreichende Sicherheit ist ein hohes Maß an Sicherheit, aber keine Garantie dafür, dass eine in Übereinstimmung mit den österreichischen Grundsätzen ordnungsmäßiger Abschlussprüfung, die die Anwendung der ISA erfordern, durchgeführte Abschlussprüfung eine wesentliche falsche Darstellung, falls eine solche vorliegt, stets aufdeckt. Falsche Darstellungen können aus dolosen Handlungen oder Irrtümern resultieren und werden als wesentlich angesehen, wenn von ihnen einzeln oder insgesamt vernünftigerweise erwartet werden könnte, dass sie die auf der Grundlage dieses Rechenschaftsberichts getroffenen wirtschaftlichen Entscheidungen von Nutzern beeinflussen.

Als Teil einer Abschlussprüfung in Übereinstimmung mit den österreichischen Grundsätzen ordnungsmäßiger Abschlussprüfung, die die Anwendung der ISA erfordern, üben wir während der gesamten Abschlussprüfung pflichtgemäßes Ermessen aus und bewahren eine kritische Grundhaltung.

Darüber hinaus gilt:

- Wir identifizieren und beurteilen die Risiken wesentlicher falscher Darstellungen aufgrund von dolosen Handlungen oder Irrtümern im Rechenschaftsbericht, planen Prüfungshandlungen als Reaktion auf diese Risiken, führen sie durch und erlangen Prüfungsnachweise, die ausreichend und geeignet sind, um als Grundlage für unser Prüfungsurteil zu dienen. Das Risiko, dass aus dolosen Handlungen resultierende wesentliche falsche Darstellungen nicht aufgedeckt werden, ist höher als ein aus Irrtümern resultierendes, da dolose Handlungen kollusives Zusammenwirken, Fälschungen, beabsichtigte Unvollständigkeiten, irreführende Darstellungen oder das Außerkraftsetzen interner Kontrollen beinhalten können.
- Wir gewinnen ein Verständnis von dem für die Abschlussprüfung relevanten internen Kontrollsystem um Prüfungshandlungen zu planen, die unter den gegebenen Umständen angemessen sind, jedoch nicht mit dem Ziel, ein Prüfungsurteil zur Wirksamkeit des internen Kontrollsystems der Gesellschaft abzugeben.
- Wir beurteilen die Angemessenheit der von den gesetzlichen Vertretern angewandten Rechnungslegungsmethoden sowie die Vertretbarkeit der von den gesetzlichen Vertretern dargestellten geschätzten Werte in der Rechnungslegung und damit zusammenhängende Angaben.
- Wir beurteilen die Gesamtdarstellung, den Aufbau und den Inhalt des Rechenschaftsberichts einschließlich der Angaben sowie ob der Rechenschaftsbericht die zugrunde liegenden Geschäftsvorfälle und Ereignisse in einer Weise wiedergibt, dass ein möglichst getreues Bild erreicht wird.

Wir tauschen uns mit dem Aufsichtsrat unter anderem über den geplanten Umfang und die geplante zeitliche Einteilung der Abschlussprüfung sowie über bedeutsame Prüfungsfeststellungen, einschließlich etwaiger bedeutsamer Mängel im internen Kontrollsystem, die wir während unserer Abschlussprüfung erkennen, aus.

### **Auftragsverantwortlicher Wirtschaftsprüfer**

Der für die Abschlussprüfung auftragsverantwortliche Wirtschaftsprüfer ist Herr Mag. Wilhelm Kovsca.

Wien  
16. Jänner 2025

KPMG Austria GmbH  
Wirtschaftsprüfungs- und Steuerberatungsgesellschaft

Mag. Wilhelm Kovsca  
Wirtschaftsprüfer

## Steuerliche Behandlung

Mit Inkrafttreten des neuen Meldeschemas (ab 06.06.2016) wird die steuerliche Behandlung von der Österreichischen Kontrollbank (OeKB) erstellt und auf [my.oekb.at](http://my.oekb.at) veröffentlicht. Die Steuerdateien stehen für sämtliche Fonds zum Download zur Verfügung. Zusätzlich sind die Steuerdateien auch auf unserer Homepage [www.rcm.at](http://www.rcm.at) erhältlich. Hinsichtlich Detailangaben zu den anrechenbaren bzw. rückerstattbaren ausländischen Steuern verweisen wir auf die Homepage [my.oekb.at](http://my.oekb.at).

## Fondsbestimmungen

### Fondsbestimmungen gemäß InvFG 2011

Die Fondsbestimmungen für den Investmentfonds I-AM GreenStars Moderate, Miteigentumsfonds gemäß Investmentfondsgesetz 2011 idgF (InvFG), wurden von der Finanzmarktaufsicht (FMA) genehmigt.

Der Investmentfonds ist ein Organismus zur gemeinsamen Veranlagung in Wertpapieren (OGAW) und wird von der Raiffeisen Kapitalanlage-Gesellschaft m.b.H. (nachstehend „Verwaltungsgesellschaft“ genannt) mit Sitz in Wien verwaltet.

#### Artikel 1 Miteigentumsanteile

Die Miteigentumsanteile werden durch Anteilscheine (Zertifikate) mit Wertpapiercharakter verkörpert, die auf Inhaber lauten.

Die Anteilscheine werden in Sammelkunden je Anteilsgattung dargestellt. Es werden keine effektiven Stücke ausgegeben.

#### Artikel 2 Depotbank (Verwahrstelle)

Die für den Investmentfonds bestellte Depotbank (Verwahrstelle) ist die Raiffeisen Bank International AG, Wien.

Zahlstellen für Anteilscheine sind die Depotbank (Verwahrstelle) oder sonstige im Prospekt genannte Zahlstellen.

#### Artikel 3 Veranlagungsinstrumente und -grundsätze

Für den Investmentfonds dürfen nachstehende Vermögenswerte nach Maßgabe des InvFG unter Einhaltung des § 25 Abs. 1 Z 5 bis 8, Abs. 2 bis 4 und Abs. 6 bis 8 Pensionskassengesetz in der Fassung BGBl. I Nr. 68/2015 (PKG)<sup>1</sup> ausgewählt werden. Der Investmentfonds ist somit zur Veranlagung von Pensionsrückstellungen gemäß § 14 Abs. 7 Z 4 lit e Einkommensteuergesetz geeignet.

Der Investmentfonds verfolgt einen Absolute-Return-Ansatz mit dem Ziel in jeder Marktlage – bei steigenden und bei fallenden Märkten – Wertzuwächse zu generieren. Der Investmentfonds investiert auf Einzeltitelbasis (d.h. ohne Berücksichtigung der Anteile an Investmentfonds, der derivativen Instrumente und der Sichteinlagen oder kündbaren Einlagen) ausschließlich in Wertpapiere und/oder Geldmarktinstrumente, deren Emittenten auf Basis von ESG-Kriterien (Environmental, Social, Governance) als nachhaltig eingestuft wurden, wobei zumindest 51 % des Fondsvermögens direkt in Wertpapiere veranlagt wird.

Im Zuge der Einzeltitelveranlagungen ist die Veranlagung in Unternehmen der Rüstungsbranche oder Unternehmen, die gegen Arbeits- und Menschenrechte verstoßen oder deren Umsatz aus der Produktion bzw. Förderung sowie zu einem substantiellen Teil aus der Aufbereitung bzw. Verwendung oder sonstiger Dienstleistungen im Bereich Kohle generiert wird, ausgeschlossen. Darüber hinaus werden Unternehmen ausgeschlossen, die maßgebliche Komponenten im Bereich „geächtete“ Waffen (z.B. Streumunition, chemische Waffen, Landminen) herstellen, oder deren Unternehmensführung ein gewisses Qualitätsniveau nicht erfüllt. Derivative Instrumente, die Nahrungsmittelspekulation ermöglichen oder unterstützen können, werden ebenfalls nicht erworben. Nähere Informationen zu den Negativkriterien sind im Prospekt (Abschnitt II, Punkt 13.1) enthalten.

Mit dem Investmentfonds werden ökologische und soziale Merkmale beworben (Artikel 8 Verordnung (EU) 2019/2088 / Offenlegungsverordnung).

Die Veranlagungen in Aktien, aktienähnliche begebare Wertpapiere, corporate bonds und sonstige Beteiligungswertpapiere im Sinne des § 25 Abs. 2 Z 4 PKG dürfen gemeinsam mit sonstigen Vermögenswerten im Sinne des § 25 Abs. 2 Z 6 PKG bis zu 70 % des Fondsvermögens betragen, wobei Aktien und aktienähnliche begebare Wertpapiere bis zu 50 % des Fondsvermögens erworben werden dürfen.

---

<sup>1</sup> Dementsprechend beziehen sich die weiteren in den Fondsbestimmungen enthaltenen Verweise auf § 25 PKG auf diese Fassung.

Veranlagungen in Vermögenswerten, die auf eine andere Währung als Euro lauten, sind mit insgesamt 30 % des Fondsvermögens begrenzt. Wird das Währungsrisiko durch Kurssicherungsgeschäfte beseitigt, so können diese Veranlagungen den auf Euro lautenden Veranlagungen zugeordnet werden.

Vermögenswerte desselben Ausstellers, mit Ausnahme von Geldeinlagen bei Kreditinstituten sowie Veranlagungen in Schuldverschreibungen des Bundes, eines Bundeslandes, eines anderen EWR-Mitgliedstaates, eines Gliedstaates eines anderen EWR-Mitgliedstaates oder einer internationalen Organisation öffentlich-rechtlichen Charakters, der ein oder mehrere EWR-Mitgliedstaaten angehören, dürfen nur bis zu 5 % des Fondsvermögens erworben werden. Die Einrechnung in diese 5 % Emittentengrenze kann gemäß § 25 Abs. 8 PKG für Vermögenswerte unterbleiben, die indirekt über Anteile an anderen Investmentfonds gehalten werden, sofern es sich dabei um OGAW (§ 2 InvFG 2011) handelt und diese Investmentfonds jeweils bis zu 5 % des Fondsvermögens pro Investmentfonds erworben werden.

Vermögenswerte von Ausstellern, die einer einzigen Unternehmensgruppe im Sinne des InvFG angehören, können bis zu 10 % des Fondsvermögens erworben werden.

Die nachfolgenden Veranlagungsinstrumente werden unter Einhaltung des oben beschriebenen Veranlagungsschwerpunkts für das Fondsvermögen erworben.

Gegebenenfalls können Anteile an Investmentfonds erworben werden, deren Anlagerestriktionen hinsichtlich des obig beschriebenen Veranlagungsschwerpunkts und der unten zu den Veranlagungsinstrumenten angeführten Beschränkungen abweichen. Die jederzeitige Einhaltung des obig beschriebenen Veranlagungsschwerpunkts bleibt hiervon unberührt.

### **Wertpapiere**

Wertpapiere (einschließlich Wertpapiere mit eingebetteten derivativen Instrumenten) dürfen im gesetzlich zulässigen Umfang erworben werden.

### **Geldmarktinstrumente**

Geldmarktinstrumente dürfen bis zu 49 % des Fondsvermögens erworben werden.

### **Wertpapiere und Geldmarktinstrumente**

Der Erwerb nicht voll eingezahlter Wertpapiere oder Geldmarktinstrumente und von Bezugsrechten auf solche Instrumente oder von nicht voll eingezahlten anderen Finanzinstrumenten ist zulässig.

Wertpapiere und Geldmarktinstrumente dürfen erworben werden, wenn sie den Kriterien betreffend die Notiz oder den Handel an einem geregelten Markt oder einer Wertpapierbörse gemäß InvFG entsprechen.

Wertpapiere und Geldmarktinstrumente, die die im vorstehenden Absatz genannten Kriterien nicht erfüllen, dürfen insgesamt bis zu 10 % des Fondsvermögens erworben werden.

### **Anteile an Investmentfonds**

Anteile an Investmentfonds (OGAW, OGA) dürfen jeweils bis zu 10 % des Fondsvermögens und insgesamt bis zu 10 % des Fondsvermögens erworben werden, sofern diese (OGAW bzw. OGA) ihrerseits jeweils zu nicht mehr als 10 % des Fondsvermögens in Anteile anderer Investmentfonds investieren.

### **Derivative Instrumente**

Für den Investmentfonds dürfen derivative Instrumente zur Absicherung erworben werden. Zusätzlich dürfen derivative Instrumente im Sinne des § 25 Abs. 1 Z 6 PKG, die nicht der Absicherung dienen, bis zu 100 % erworben werden, wenn sie zur Verringerung von Veranlagungsrisiken oder zur Erleichterung einer effizienten Verwaltung des Fondsvermögens beitragen.

### **Risiko-Messmethode des Investmentfonds**

Der Investmentfonds wendet folgende Risikomessmethode an:

#### **Value at Risk**

Der VaR-Wert wird gemäß dem 4. Hauptstück der 4. Derivate-Risikoberechnungs- und MeldeV idGF ermittelt.

#### Absoluter VaR

Der zuordenbare Risikobetrag für das Gesamtrisiko, ermittelt als Value-at-Risk – Wert von im Fonds getätigten Veranlagungen, ist auf maximal 6,10 % des Nettoinventarwerts des Fonds beschränkt (absoluter VaR).



### **Sichteinlagen oder kündbare Einlagen**

Sichteinlagen und kündbare Einlagen mit einer Laufzeit von höchstens 12 Monaten dürfen bis zu 49 % des Fondsvermögens gehalten werden. Es ist kein Mindestbankguthaben zu halten.

Im Rahmen von Umschichtungen des Fondsportfolios und/oder der begründeten Annahme drohender Verluste bei Wertpapieren kann der Investmentfonds den Anteil an Wertpapieren unterschreiten und einen höheren Anteil an Sichteinlagen oder kündbaren Einlagen mit einer Laufzeit von höchstens 12 Monaten aufweisen.

### **Vorübergehend aufgenommene Kredite**

Die Verwaltungsgesellschaft darf für Rechnung des Investmentfonds vorübergehend Kredite bis zur Höhe von 10 % des Fondsvermögens aufnehmen.

### **Pensionsgeschäfte**

Nicht anwendbar.

### **Wertpapierleihe**

Nicht anwendbar.

Der Erwerb von Veranlagungsinstrumenten ist nur einheitlich für den ganzen Investmentfonds und nicht für eine einzelne Anteilsgattung oder eine Gruppe von Anteilsgattungen zulässig.

Dies gilt jedoch nicht für Währungssicherungsgeschäfte. Diese können auch ausschließlich zugunsten einer einzigen Anteilsgattung abgeschlossen werden. Ausgaben und Einnahmen aufgrund eines Währungssicherungsgeschäfts werden ausschließlich der betreffenden Anteilsgattung zugeordnet.

## **Artikel 4 Modalitäten der Ausgabe und Rücknahme**

Die Berechnung des Anteilswertes erfolgt in EUR oder in der Währung der jeweiligen Anteilsgattung.

Der Wert der Anteile wird an jedem österreichischen Bankarbeitstag ermittelt.

### **Ausgabe und Ausgabeaufschlag**

Die Ausgabe erfolgt zu jedem österreichischen Bankarbeitstag.

Der Ausgabepreis ergibt sich aus dem Anteilswert zuzüglich eines Aufschlages pro Anteil in Höhe von bis zu 3 % zur Deckung der Ausgabe-kosten der Verwaltungsgesellschaft.

Die Ausgabe der Anteile ist grundsätzlich nicht beschränkt, die Verwaltungsgesellschaft behält sich jedoch vor, die Ausgabe von Anteilscheinen vorübergehend oder vollständig einzustellen.

Es liegt im Ermessen der Verwaltungsgesellschaft, eine Staffelung des Ausgabeaufschlags vorzunehmen.

### **Rücknahme und Rücknahmeabschlag**

Die Rücknahme erfolgt zu jedem österreichischen Bankarbeitstag.

Der Rücknahmepreis ergibt sich aus dem Anteilswert. Es fällt kein Rücknahmeabschlag an.

Auf Verlangen eines Anteilinhabers ist diesem sein Anteil an dem Investmentfonds zum jeweiligen Rücknahmepreis gegen Rückgabe des Anteil-scheines auszuführen.

## **Artikel 5 Rechnungsjahr**

Das Rechnungsjahr des Investmentfonds ist die Zeit vom 1. Oktober bis zum 30. September.

## Artikel 6 Anteilsgattungen und Ertragnisverwendung

Für den Investmentfonds können Ausschüttungsanteilscheine, Thesaurierungsanteilscheine mit KEST-Auszahlung und Thesaurierungsanteilscheine ohne KEST-Auszahlung ausgegeben werden.

Für diesen Investmentfonds können verschiedene Gattungen von Anteilscheinen ausgegeben werden. Die Bildung der Anteilsgattungen sowie die Ausgabe von Anteilen einer Anteilsgattung liegen im Ermessen der Verwaltungsgesellschaft.

### Ertragnisverwendung bei Ausschüttungsanteilscheinen (Ausschütter)

Die während des Rechnungsjahres vereinnahmten Erträge (Zinsen und Dividenden) können nach Deckung der Kosten nach dem Ermessen der Verwaltungsgesellschaft ausgeschüttet werden. Eine Ausschüttung kann unter Berücksichtigung der Interessen der Anteilhaber unterbleiben. Ebenso steht die Ausschüttung von Erträgen aus der Veräußerung von Vermögenswerten des Investmentfonds einschließlich von Bezugsrechten im Ermessen der Verwaltungsgesellschaft. Eine Ausschüttung aus der Fondssubstanz sowie Zwischenausschüttungen sind zulässig. Das Fondsvermögen darf durch Ausschüttungen in keinem Fall das im Gesetz vorgesehene Mindestvolumen für eine Kündigung unterschreiten.

Die Beträge sind an die Inhaber von Ausschüttungsanteilscheinen ab 1. Dezember des folgenden Rechnungsjahres auszuschütten, der Rest wird auf neue Rechnung vorgetragen.

Jedenfalls ist ab 1. Dezember der gemäß InvFG ermittelte Betrag auszuführen, der zutreffendenfalls zur Deckung einer auf den ausschüttungsgleichen Ertrag des Anteilscheines entfallenden Kapitalertragsteuerabfuhrpflicht zu verwenden ist, es sei denn, die Verwaltungsgesellschaft stellt durch Erbringung entsprechender Nachweise von den depotführenden Stellen sicher, dass die Anteilscheine im Auszahlungszeitpunkt nur von Anteilhabern gehalten werden können, die entweder nicht der inländischen Einkommen- oder Körperschaftsteuer unterliegen oder bei denen die Voraussetzungen für eine Befreiung gemäß § 94 des Einkommensteuergesetzes bzw. für eine Befreiung von der Kapitalertragsteuer vorliegen.

### Ertragnisverwendung bei Thesaurierungsanteilscheinen mit KEST-Auszahlung (Thesaurierer)

Die während des Rechnungsjahres vereinnahmten Erträge nach Deckung der Kosten werden nicht ausgeschüttet. Es ist bei Thesaurierungsanteilscheinen ab 1. Dezember der gemäß InvFG ermittelte Betrag auszuführen, der zutreffendenfalls zur Deckung einer auf den ausschüttungsgleichen Ertrag des Anteilscheines entfallenden Kapitalertragsteuerabfuhrpflicht zu verwenden ist, es sei denn, die Verwaltungsgesellschaft stellt durch Erbringung entsprechender Nachweise von den depotführenden Stellen sicher, dass die Anteilscheine im Auszahlungszeitpunkt nur von Anteilhabern gehalten werden können, die entweder nicht der inländischen Einkommen- oder Körperschaftsteuer unterliegen oder bei denen die Voraussetzungen für eine Befreiung gemäß § 94 des Einkommensteuergesetzes bzw. für eine Befreiung von der Kapitalertragsteuer vorliegen.

### Ertragnisverwendung bei Thesaurierungsanteilscheinen ohne KEST-Auszahlung (Vollthesaurierer)

Die während des Rechnungsjahres vereinnahmten Erträge nach Deckung der Kosten werden nicht ausgeschüttet. Es wird keine Auszahlung gemäß InvFG vorgenommen. Der für das Unterbleiben der KEST-Auszahlung auf den Jahresertrag gemäß InvFG maßgebliche Zeitpunkt ist jeweils der 1. Dezember des folgenden Rechnungsjahres.

Die Verwaltungsgesellschaft stellt durch Erbringung entsprechender Nachweise von den depotführenden Stellen sicher, dass die Anteilscheine im Auszahlungszeitpunkt nur von Anteilhabern gehalten werden können, die entweder nicht der inländischen Einkommen- oder Körperschaftsteuer unterliegen oder bei denen die Voraussetzungen für eine Befreiung gemäß § 94 des Einkommensteuergesetzes bzw. für eine Befreiung von der Kapitalertragsteuer vorliegen.

Werden diese Voraussetzungen zum Auszahlungszeitpunkt nicht erfüllt, ist der gemäß InvFG ermittelte Betrag durch Gutschrift des jeweils depotführenden Kreditinstituts auszuführen.

### Ertragnisverwendung bei Thesaurierungsanteilscheinen ohne KEST-Auszahlung (Vollthesaurierer Auslandstranche)

Der Vertrieb der Thesaurierungsanteilscheine ohne KEST-Auszahlung erfolgt ausschließlich im Ausland.

Die während des Rechnungsjahres vereinnahmten Erträge nach Deckung der Kosten werden nicht ausgeschüttet. Es wird keine Auszahlung gemäß InvFG vorgenommen.

Die Verwaltungsgesellschaft stellt durch Erbringung entsprechender Nachweise sicher, dass die Anteilscheine im Auszahlungszeitpunkt nur von Anteilhabern gehalten werden können, die entweder nicht der inländischen Einkommen- oder Körperschaftsteuer unterliegen oder bei denen die Voraussetzungen für eine Befreiung gemäß § 94 des Einkommensteuergesetzes bzw. für eine Befreiung von der Kapitalertragsteuer vorliegen. Als solcher Nachweis gilt das kumulierte Vorliegen von Erklärungen sowohl der Depotbank als auch der Verwaltungsgesellschaft, dass ihnen kein Verkauf an andere Personen bekannt ist.

## **Artikel 7    Verwaltungsgebühr, Ersatz von Aufwendungen, Abwicklungsgebühr**

Die Verwaltungsgesellschaft erhält für ihre Verwaltungstätigkeit eine jährliche Vergütung bis zu einer Höhe von 1,54 % des Fondsvermögens, die für jeden Kalendertag auf Basis des jeweiligen Fondsvermögens errechnet, abgegrenzt und monatlich entnommen wird.

Die Verwaltungsgesellschaft hat Anspruch auf Ersatz aller durch die Verwaltung entstandenen Aufwendungen.

Es liegt im Ermessen der Verwaltungsgesellschaft, eine Staffelung der Verwaltungsgebühr vorzunehmen.

Die Kosten bei Einführung neuer Anteilsgattungen für bestehende Sondervermögen werden zu Lasten der Anteilspreise der neuen Anteilsgattungen in Rechnung gestellt.

Bei Abwicklung des Investmentfonds erhält die abwickelnde Stelle eine Vergütung von 0,5 % des Fondsvermögens.

**Nähere Angaben und Erläuterungen zu diesem Investmentfonds finden sich im Prospekt.**

## Anhang

### Liste der Börsen mit amtlichem Handel und von organisierten Märkten

#### 1. Börsen mit amtlichem Handel und organisierten Märkten in den Mitgliedstaaten des EWR sowie Börsen in europäischen Ländern außerhalb der Mitgliedstaaten des EWR, die als gleichwertig mit geregelten Märkten gelten

Jeder Mitgliedstaat hat ein aktuelles Verzeichnis der von ihm genehmigten Märkte zu führen. Dieses Verzeichnis ist den anderen Mitgliedstaaten und der Kommission zu übermitteln.

Die Kommission ist gemäß dieser Bestimmung verpflichtet, einmal jährlich ein Verzeichnis der ihr mitgeteilten geregelten Märkte zu veröffentlichen.

Infolge verringerter Zugangsschranken und der Spezialisierung in Handelssegmente ist das Verzeichnis der „geregelten Märkte“ größeren Veränderungen unterworfen. Die Kommission wird daher neben der jährlichen Veröffentlichung eines Verzeichnisses im Amtsblatt der Europäischen Union eine aktualisierte Fassung auf ihrer offiziellen Internetseite zugänglich machen.

##### 1.1. Das aktuell gültige Verzeichnis der geregelten Märkte finden Sie unter

[https://registers.esma.europa.eu/publication/searchRegister?core=esma\\_registers\\_upreg23](https://registers.esma.europa.eu/publication/searchRegister?core=esma_registers_upreg23)

##### 1.2. Folgende Börsen sind unter das Verzeichnis der Geregelten Märkte zu subsumieren:

1.2.1. Luxemburg Euro MTF Luxemburg

##### 1.3. Gemäß § 67 Abs. 2 Z 2 InvFG anerkannte Märkte im EWR:

Märkte im EWR, die von den jeweils zuständigen Aufsichtsbehörden als anerkannte Märkte eingestuft werden.

#### 2. Börsen in europäischen Ländern außerhalb der Mitgliedstaaten des EWR

2.1.	Bosnien Herzegowina:	Sarajevo, Banja Luka
2.2.	Montenegro:	Podgorica
2.3.	Russland:	Moscow Exchange
2.4.	Schweiz	SIX Swiss Exchange AG, BX Swiss AG
2.5.	Serbien:	Belgrad
2.6.	Türkei:	Istanbul (betr. Stock Market nur "National Market")
2.7.	Vereinigtes Königreich	
	Großbritannien und Nordirland	Cboe Europe Equities Regulated Market – Integrated Book Segment, London Metal Exchange, Cboe Europe Equities Regulated Market – Reference Price Book Segment, Cboe Europe Equities Regulated Market – Off-Book Segment, London Stock Exchange Regulated Market (derivatives), NEX Exchange Main Board (non-equity), London Stock Exchange Regulated Market, NEX Exchange Main Board (equity), Euronext London Regulated Market, ICE FUTURES EUROPE, ICE FUTURES EUROPE - AGRICULTURAL PRODUCTS DIVISION, ICE FUTURES EUROPE - FINANCIAL PRODUCTS DIVISION, ICE FUTURES EUROPE - EQUITY PRODUCTS DIVISION und Gibraltar Stock Exchange

#### 3. Börsen in außereuropäischen Ländern

3.1.	Australien:	Sydney, Hobart, Melbourne, Perth
3.2.	Argentinien:	Buenos Aires
3.3.	Brasilien:	Rio de Janeiro, Sao Paulo
3.4.	Chile:	Santiago
3.5.	China:	Shanghai Stock Exchange, Shenzhen Stock Exchange
3.6.	Hongkong:	Hongkong Stock Exchange
3.7.	Indien:	Mumbai
3.8.	Indonesien:	Jakarta
3.9.	Israel:	Tel Aviv

2 Zum Öffnen des Verzeichnisses in der Spalte links unter „Entity Type“ die Einschränkung auf „Regulated market“ auswählen und auf „Search“ (bzw. auf „Show table columns“ und „Update“) klicken. Der Link kann durch die ESMA geändert werden.

3.10.	Japan:	Tokyo, Osaka, Nagoya, Fukuoka, Sapporo
3.11.	Kanada:	Toronto, Vancouver, Montreal
3.12.	Kolumbien:	Bolsa de Valores de Colombia
3.13.	Korea:	Korea Exchange (Seoul, Busan)
3.14.	Malaysia:	Kuala Lumpur, Bursa Malaysia Berhad
3.15.	Mexiko:	Mexiko City
3.16.	Neuseeland:	Wellington, Auckland
3.17.	Peru	Bolsa de Valores de Lima
3.18.	Philippinen:	Philippine Stock Exchange
3.19.	Singapur:	Singapur Stock Exchange
3.20.	Südafrika:	Johannesburg
3.21.	Taiwan:	Taipei
3.22.	Thailand:	Bangkok
3.23.	USA:	New York, NYCE American, New York Stock Exchange (NYSE), Philadelphia, Chicago, Boston, Cincinnati, Nasdaq
3.24.	Venezuela:	Caracas
3.25.	Vereinigte Arabische Emirate:	Abu Dhabi Securities Exchange (ADX)

#### 4. Organisierte Märkte in Ländern außerhalb der Mitgliedstaaten der Europäischen Union

4.1.	Japan:	Over the Counter Market
4.2.	Kanada:	Over the Counter Market
4.3.	Korea:	Over the Counter Market
4.4.	Schweiz:	Over the Counter Market der Mitglieder der International Capital Market Association (ICMA), Zürich
4.5.	USA	Over The Counter Market (unter behördlicher Beaufsichtigung wie z.B. durch SEC, FINRA)

#### 5. Börsen mit Futures und Options Märkten

5.1.	Argentinien:	Bolsa de Comercio de Buenos Aires
5.2.	Australien:	Australian Options Market, Australian Securities Exchange (ASX)
5.3.	Brasilien:	Bolsa Brasileira de Futuros, Bolsa de Mercadorias & Futuros, Rio de Janeiro Stock Exchange, Sao Paulo Stock Exchange
5.4.	Hongkong:	Hong Kong Futures Exchange Ltd.
5.5.	Japan:	Osaka Securities Exchange, Tokyo International Financial Futures Exchange, Tokyo Stock Exchange
5.6.	Kanada:	Montreal Exchange, Toronto Futures Exchange
5.7.	Korea:	Korea Exchange (KRX)
5.8.	Mexiko:	Mercado Mexicano de Derivados
5.9.	Neuseeland:	New Zealand Futures & Options Exchange
5.10.	Philippinen:	Manila International Futures Exchange
5.11.	Singapur:	The Singapore Exchange Limited (SGX)
5.12.	Südafrika:	Johannesburg Stock Exchange (JSE), South African Futures Exchange (SAFEX)
5.13.	Türkei:	TurkDEX
5.14.	USA:	NYCE American, Chicago Board Options Exchange, Chicago Board of Trade, Chicago Mercantile Exchange, Comex, FINEX, ICE Future US Inc. New York, Nasdaq, New York Stock Exchange, Boston Options Exchange (BOX)

**Name des Produkts:**

I-AM GreenStars Moderate

**Unternehmenskennung (LEI-Code):** 529900JDL8LD5DWNXE89

Das Produkt (der Fonds) wird von der Raiffeisen Kapitalanlage-Gesellschaft m.b.H. als Verwaltungsgesellschaft verwaltet. Fondsmanager: Raiffeisen Kapitalanlage-Gesellschaft m.b.H.

Eine **nachhaltige Investition** ist eine Investition in eine Wirtschaftstätigkeit, die zur Erreichung eines Umweltziels oder sozialen Ziels beiträgt, vorausgesetzt, dass diese Investition keine Umweltziele oder sozialen Ziele erheblich beeinträchtigt und die Unternehmen, in die investiert wird, Verfahrensweisen einer guten Unternehmensführung anwenden.

Die **EU-Taxonomie** ist ein Klassifikationssystem, das in der Verordnung (EU) 2020/852 festgelegt ist und ein Verzeichnis von **ökologisch nachhaltigen Wirtschaftstätigkeiten** enthält. In dieser Verordnung ist kein Verzeichnis der sozial nachhaltigen Wirtschaftstätigkeiten festgelegt. Nachhaltige Investitionen mit einem Umweltziel könnten taxonomiekonform sein oder nicht.

**Ökologische und/oder soziale Merkmale**

<b>Wurden mit diesem Finanzprodukt nachhaltige Investitionen angestrebt?</b>	
<input checked="" type="radio"/> <input checked="" type="radio"/> <input type="checkbox"/> Ja	<input checked="" type="radio"/> <input type="radio"/> <input checked="" type="checkbox"/> Nein
<input type="checkbox"/> Es wurden damit <b>nachhaltige Investitionen mit einem Umweltziel</b> getätigt: ___% <ul style="list-style-type: none"> <li><input type="checkbox"/> in Wirtschaftstätigkeiten, die nach der EU-Taxonomie als ökologisch nachhaltig einzustufen sind</li> <li><input type="checkbox"/> in Wirtschaftstätigkeiten, die nach der EU-Taxonomie nicht als ökologisch nachhaltig einzustufen sind</li> </ul> <input type="checkbox"/> Es wurden damit <b>nachhaltige Investitionen mit einem sozialen Ziel</b> getätigt: ___%	<input type="checkbox"/> Es wurden damit <b>ökologische/soziale Merkmale beworben</b> und obwohl keine nachhaltigen Investitionen angestrebt wurden, enthielt es ___% an nachhaltigen Investitionen <ul style="list-style-type: none"> <li><input type="checkbox"/> mit einem Umweltziel in Wirtschaftstätigkeiten, die nach der EU-Taxonomie als ökologisch nachhaltig einzustufen sind</li> <li><input type="checkbox"/> mit einem Umweltziel in Wirtschaftstätigkeiten, die nach der EU-Taxonomie nicht als ökologisch nachhaltig einzustufen sind</li> <li><input type="checkbox"/> mit einem sozialen Ziel</li> </ul> <input checked="" type="checkbox"/> Es wurden damit ökologische/soziale Merkmale beworben, aber <b>keine nachhaltigen Investitionen getätigt</b> .



**Inwieweit wurden die mit dem Finanzprodukt beworbenen ökologischen und/oder sozialen Merkmale erfüllt?**

Der Fonds berücksichtigte im Zuge der Veranlagung ökologische und soziale Merkmale, wie insbesondere Klimawandel, Naturkapital & Biodiversität, Umweltverschmutzung und Abfall, ökologische Verbesserungsmöglichkeiten (wie grüne Technologien und erneuerbare Energien), Humanressourcen, Produkthaftung & -sicherheit, Beziehung zu Interessensgruppen sowie soziale Verbesserungsmöglichkeiten (wie Zugang zu Gesundheitsversorgung). Corporate Governance sowie unternehmerisches Verhalten & Unternehmensethik (gesamt „gute Unternehmensführung“) waren jedenfalls Voraussetzung für eine Veranlagung.

Es bestand keine Beschränkung auf bestimmte ökologische oder soziale Merkmale. Zur Erreichung der beworbenen ökologischen oder sozialen Merkmale wurde kein Referenzwert bestimmt.

**Wie haben die Nachhaltigkeitsindikatoren abgeschnitten?**

Die Verwaltungsgesellschaft bedient sich im Nachhaltigkeitsbereich des Researchproviders MSCI ESG Research Inc. Dabei werden im Besonderen Aspekte des ESG Risikos und das damit verbundene Risikomanagement des jeweiligen Unternehmens anhand von nachhaltigen (Schlüssel-)Indikatoren/Key Performance Indikatoren (KPIs) analysiert. Die Bewertung mündet in den sogenannten 'MSCI ESG Score', der auf einer Skala von 0-10 gemessen wird. Die Beurteilung erfolgt unter Berücksichtigung der jeweiligen Unternehmensbranche.

Der MSCI ESG Score betrug zum Ende des Rechnungsjahres: 7,70

Mit **Nachhaltigkeitsindikatoren** wird gemessen, inwieweit die mit dem Finanzprodukt beworbenen ökologischen oder sozialen Merkmale erreicht werden.

● **... und im Vergleich zu vorangegangenen Zeiträumen?**

Rechnungsjahr 1.10.2022-30.9.2023: MSCI ESG Score: 7,86  
 Rechnungsjahr 1.10.2021-30.9.2022: MSCI ESG Score: 8,1

● **Welche Ziele verfolgten die nachhaltigen Investitionen, die mit dem Finanzprodukt teilweise getätigt wurden, und wie trägt die nachhaltige Investition zu diesen Zielen bei?**

Im abgelaufenen Rechnungsjahr hat der Fonds ökologische und soziale Merkmale berücksichtigt, aber keine nachhaltige Investition angestrebt.

Zum Ende des Rechnungsjahres hat das Ausmaß der Investitionen in Wirtschaftstätigkeiten, die ökologisch nachhaltig im Sinne der Taxonomie-Verordnung sind, ein geringfügiges Ausmaß nicht überschritten.

Bei den **wichtigsten nachteiligen Auswirkungen** handelt es sich um die bedeutendsten nachteiligen Auswirkungen von Investitionsentscheidungen auf Nachhaltigkeitsfaktoren in den Bereichen Umwelt, Soziales und Beschäftigung, Achtung der Menschenrechte und Bekämpfung von Korruption und Bestechung.

In der EU-Taxonomie ist der Grundsatz „Vermeidung erheblicher Beeinträchtigungen“ festgelegt, nach dem taxonomiekonforme Investitionen die Ziele der EU-Taxonomie nicht erheblich beeinträchtigen dürfen, und es sind spezifische EU-Kriterien beigefügt.

Der Grundsatz „Vermeidung erheblicher Beeinträchtigungen“ findet nur bei denjenigen dem Finanzprodukt zugrunde liegenden Investitionen Anwendung, die die EU-Kriterien für ökologisch nachhaltige Wirtschaftsaktivitäten berücksichtigen. Die dem verbleibenden Teil dieses Finanzprodukts zugrunde liegenden Investitionen berücksichtigen nicht die EU-Kriterien für ökologisch nachhaltige Wirtschaftsaktivitäten.

Alle anderen nachhaltigen Investitionen dürfen ökologische oder soziale Ziele ebenfalls nicht erheblich beeinträchtigen.



**Wie wurden bei diesem Finanzprodukt die wichtigsten nachteiligen Auswirkungen auf Nachhaltigkeitsfaktoren berücksichtigt?**

Die Berücksichtigung der wichtigsten nachteiligen Auswirkungen von Investitionsentscheidungen auf Nachhaltigkeitsfaktoren erfolgte durch Negativkriterien und in der Titelauswahl (Positivkriterien). Die Verwendung von Positivkriterien beinhaltete die absolute und relative Bewertung von Unternehmen in Bezug auf Stakeholder-bezogene Daten, wie etwa im Bereich Mitarbeiter, Gesellschaft, Lieferanten, Geschäftsethik und Umwelt. Zusätzlich wurde bei Unternehmen durch das „Engagement“ in Form von Unternehmensdialogen und insbesondere Ausübung von Stimmrechten auf die Reduktion von nachteiligen Nachhaltigkeitsauswirkungen hingewirkt. Diese unternehmensbezogenen Engagementaktivitäten wurden unabhängig von einer konkreten Veranlagung im jeweiligen Unternehmen durchgeführt.

Die Verwendung von Positivkriterien von Staaten beinhaltete die absolute und relative Bewertung in Bezug auf eine nachhaltige Entwicklung bezogene Faktoren wie das politische System, Menschenrechte, soziale Strukturen, Umweltressourcen und den Umgang mit dem Klimawandel.

Die Tabelle zeigt die Themengebiete, aus denen Nachhaltigkeitsfaktoren für nachteilige Auswirkungen insbesondere berücksichtigt wurden, sowie die Maßnahmen, die schwerpunktmäßig zum Einsatz kommen. Engagement wird nach Möglichkeit durchgeführt.

Unternehmen		Negativkriterien	Positivkriterien
Umwelt	Treibhausgasemissionen; Unternehmensinitiativen zur Verringerung der CO2-Emissionen	✓	✓
	Tätigkeiten, die sich nachteilig auf Gebiete mit schutzbedürftiger Biodiversität auswirken		✓
	Wasser (Verschmutzung, Verbrauch)		✓
	Gefährlicher Abfall		✓

Soziales und Beschäftigung	Verstöße bzw. mangelnde Prozesse zu United Nations Global Compact (Initiative für verantwortungsvolle Unternehmensführung) und OECD-Leitsätzen für multinationale Unternehmen;	✓	✓
	Geschlechtergerechtigkeit		✓
Menschenrechte	Kontroversielle Waffen	✓	
	Fehlende Menschenrechtspolitik	✓	✓

Staaten und supranationale Organisationen		Negativkriterien	Positivkriterien
Umwelt	Treibhausgasemissionen	✓	✓
Soziales	Verstoß gegen soziale Bestimmungen in internationalen Verträgen und Übereinkommen sowie den Grundsätzen der Vereinten Nationen	✓	



## Welche sind die Hauptinvestitionen dieses Finanzprodukts?

Größte Investitionen		Sektor	in % der Vermögenswerte	Land
AT0000A1K9C8	REPUBLIC OF AUSTRIA RAGB 0 3/4 10/20/26	Regierung / Staat	7,26	Österreich
DE0001102473	BUNDESREPUB. DEUTSCHLAND DBR 0 08/15/29	Regierung / Staat	4,80	Deutschland
DE0001141844	BUNDESobligation OBL 0 10/09/26	Regierung / Staat	4,61	Deutschland
AT0000A28KX7	REPUBLIC OF AUSTRIA RAGB 0 07/15/24	Regierung / Staat	4,24	Österreich
ES0000012132	BONOS Y OBLIG DEL ESTADO SPGB 0 1/2 10/31/31	Regierung / Staat	4,14	Spanien
ES0000012K53	BONOS Y OBLIG DEL ESTADO SPGB 0.8 07/30/29	Regierung / Staat	4,06	Spanien
XS1218319702	UNIBAIL-RODAMCO-WESTFLD URWFP 1 03/14/25	Finanzen	3,25	Frankreich
XS2655852726	TERNA RETE ELETTRICA TRNIM 3 7/8 07/24/33	Versorgungsbetriebe	2,78	Italien
XS2820460751	NOVO NORDISK A/S NOVOB 3 3/8 05/21/34	Verbraucher, azyklisch	2,70	Dänemark
US882508BG82	TEXAS INSTRUMENTS INC TXN 2 1/4 09/04/29	Technik, Technologie	2,59	Vereinigte Staaten von Amerika
XS2067135421	CREDIT AGRICOLE SA ACAFP 0 3/8 10/21/25	Finanzen	2,59	Frankreich
FR0013506862	SCHNEIDER ELECTRIC SE SUPP 1 04/09/27	Industrie	2,56	Frankreich
USG91139AH14	TSMC GLOBAL LTD TAISEM 2 1/4 04/23/31	Technik, Technologie	2,46	Britische Jungferninseln

Die Liste umfasst die folgenden Investitionen, auf die **der größte Anteil** der im Bezugszeitraum getätigten **Investitionen** des Finanzprodukts entfiel: Rechnungsjahr 01.10.2023 - 30.09.2024



## Wie hoch war der Anteil der nachhaltigkeitsbezogenen Investitionen?

Mit nachhaltigkeitsbezogenen Investitionen sind alle Investitionen gemeint, die zur Erreichung der ökologischen und/oder sozialen Merkmale im Rahmen der Anlagestrategie beitragen.

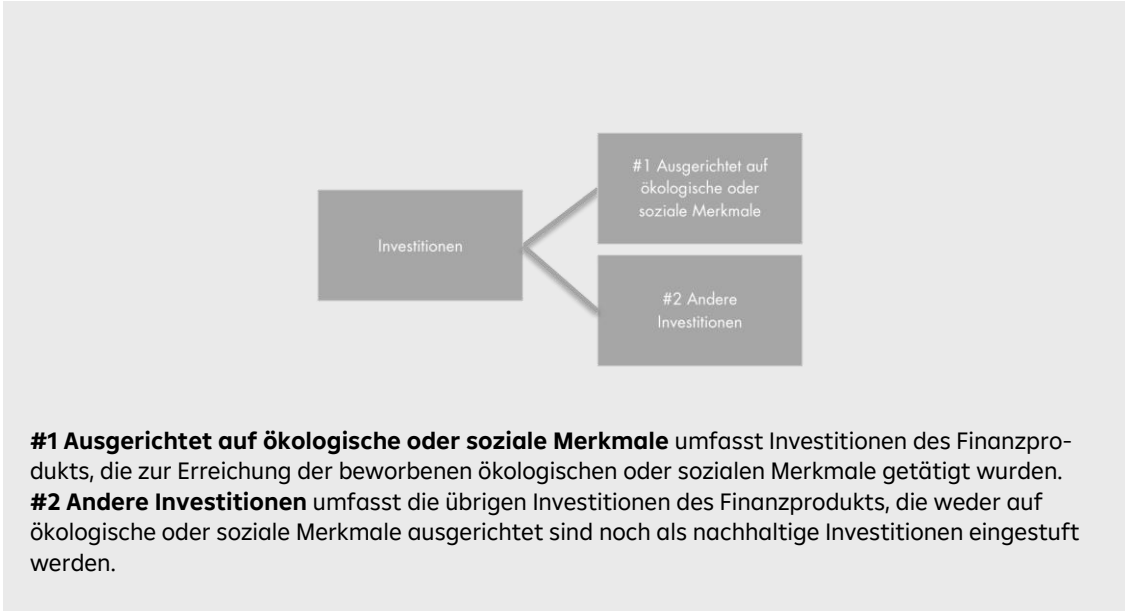
### ● Wie sah die Vermögensallokation aus?

Die im folgenden angegebenen Werte beziehen sich auf das Ende des Rechnungsjahres.

Zum Berichtsstichtag waren 95,36 % der Investitionen des gesamten Fondsvermögens auf ökologische oder soziale Merkmale gemäß der Anlagestrategie ausgerichtet (#1, siehe auch Informationen unter „Inwieweit wurden die mit dem Finanzprodukt beworbenen ökologischen und/oder sozialen Merkmale erfüllt?“). 4,64 % des gesamten Fondsvermögens waren „andere Investitionen“ (#2, siehe auch Informationen unter „Welche Investitionen fielen unter „Andere Investitionen“, welcher Anlagezweck wurde mit ihnen verfolgt und gab es einen ökologischen oder sozialen Mindestschutz?“).

Die **Vermögensallokation** gibt den jeweiligen Anteil der Investitionen in bestimmte Vermögenswerte an.





**In welchen Wirtschaftssektoren wurden die Investitionen getätigt?**

Anlagestruktur	Anteil Fonds in %
Regierung / Staat	40,82
Verbraucher, azyklisch	20,49
Technik, Technologie	14,67
Finanzen	6,50
Bankguthaben	6,48
Versorgungsbetriebe	4,23
Sonstige / Others	6,82
<b>Gesamt / Total</b>	<b>100,00</b>

Mit Blick auf die EU-Taxonomiekonformität umfassen die Kriterien für **fossiles Gas** die Begrenzung der Emissionen und die Umstellung auf voll erneuerbare Energie oder CO<sub>2</sub>-arme Kraftstoffe bis Ende 2035. Die Kriterien für Kernenergie beinhalten umfassende Sicherheits- und Abfallentsorgungsvorschriften.

**Ermöglichende Tätigkeiten** wirken unmittelbar ermöglichend darauf hin, dass andere Tätigkeiten einen wesentlichen Beitrag zu den Umweltzielen leisten.

**Übergangstätigkeiten** sind Tätigkeiten, für die es noch keine CO<sub>2</sub>-armen Alternativen gibt und die unter anderem Treibhausgasemissionswerte aufweisen, die den besten Leistungen entsprechen.

**Inwiefern waren die nachhaltigen Investitionen mit einem Umweltziel mit der EU-Taxonomie konform?**

Zum Ende des Rechnungsjahres hat das Ausmaß der Investitionen in Wirtschaftstätigkeiten, die ökologisch nachhaltig im Sinne der Taxonomie-Verordnung sind, ein geringfügiges Ausmaß nicht überschritten.

**Wurde mit dem Finanzprodukt in EU-taxonomiekonforme Tätigkeiten im Bereich fossiles Gas und/oder Kernenergie investiert <sup>1</sup>?**

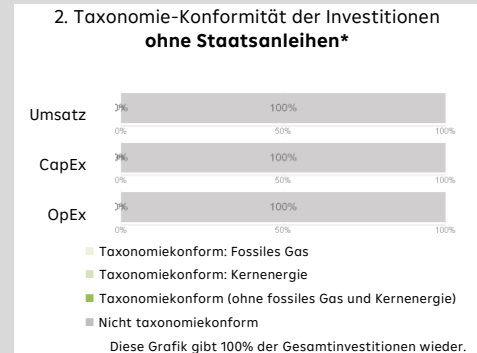
- Ja:
  - In fossiles Gas
  - In Kernenergie
- Nein.
- Nicht anwendbar.

<sup>1</sup> Tätigkeiten im Bereich fossiles Gas und/oder Kernenergie sind nur dann EU-taxonomiekonform, wenn sie zur Eindämmung des Klimawandels („Klimaschutz“) beitragen und kein Ziel der EU-Taxonomie erheblich beeinträchtigen –siehe Erläuterung links am Rand. Die vollständigen Kriterien für EU-taxonomiekonforme Wirtschaftstätigkeiten im Bereich fossiles Gas und Kernenergie sind in der Delegierten Verordnung (EU) 2022/1214 der Kommission festgelegt.

Taxonomiekonforme Tätigkeiten, ausgedrückt durch den Anteil der:

- **Umsatzerlöse**, die die gegenwärtige „Umweltfreundlichkeit“ der Unternehmen, in die investiert wird, widerspiegeln.
- **Investitionsausgaben (CapEx)**, die die umweltfreundlichen, für den Übergang zu einer grünen wirtschaftsrelevanten Investition der Unternehmen, in die investiert wird aufzeigen.
- **Betriebsausgaben (OpEx)**, die die umweltfreundlichen betrieblichen Aktivitäten der Unternehmen, in die investiert wird, widerspiegeln

In den nachstehenden Diagrammen ist in Grün der Prozentsatz der Investitionen zu sehen, die mit der EU-Taxonomie in Einklang gebracht wurden. Da es keine geeignete Methode zur Bestimmung der Taxonomie-Konformität von Staatsanleihen\* gibt, zeigt die erste Grafik die Taxonomie-Konformität in Bezug auf alle Investitionen des Finanzprodukts einschließlich der Staatsanleihen, während die zweite Grafik die Taxonomie-Konformität nur in Bezug auf die Investitionen des Finanzprodukts zeigt, die keine Staatsanleihen umfassen.



\*Für die Zwecke dieser Diagramme umfasst der Begriff „Staatsanleihen“ alle Risikopositionen gegenüber Staaten.

● **Wie hoch ist der Anteil der Investitionen, die in Übergangstätigkeiten und ermöglichende Tätigkeiten geflossen sind?**

Zum Ende des Rechnungsjahres hat das Ausmaß der Investitionen in Wirtschaftstätigkeiten, die ökologisch nachhaltig im Sinne der Taxonomie-Verordnung sind, ein geringfügiges Ausmaß nicht überschritten.

● **Wie hat sich der Anteil der Investitionen, die mit der EU-Taxonomie in Einklang gebracht wurden, im Vergleich zu früheren Bezugszeiträumen entwickelt?**

In vergangenen Berichtszeiträumen hat das Ausmaß der Investitionen in Wirtschaftstätigkeiten, die ökologisch nachhaltig im Sinne der Taxonomie-Verordnung sind, ein geringfügiges Ausmaß nicht überschritten.

🕒 **Wie hoch war der Anteil der nicht mit der EU-Taxonomie konformen nachhaltigen Investitionen mit einem Umweltziel?**

Der Fonds verfolgte im abgelaufenen Rechnungsjahr keine nachhaltige Zielsetzung mit einem Umweltziel, das nicht mit der EU-Taxonomie konform ist..

👤 **Wie hoch war der Anteil der sozial nachhaltigen Investitionen?**

Der Fonds verfolgte im abgelaufenen Rechnungsjahr keine sozial nachhaltige Zielsetzung.

🌐 **Welche Investitionen fielen unter „Andere Investitionen“, welcher Anlagezweck wurden mit ihnen verfolgt und gab es einen ökologischen oder sozialen Mindestschutz?**

Bei Investitionen, die weder als nachhaltige Investition eingestuft wurden noch auf ökologische oder soziale Merkmale ausgerichtet sind, handelte es sich um Sichteinlagen und Derivate. Sichteinlagen unterlagen nicht den Nachhaltigkeitskriterien der Anlagestrategie und dienten primär der Liquiditätssteuerung. Derivate dienten dem Fremdwährungsmanagement. Abgrenzungen waren in der Position „Andere Investitionen“ enthalten.

🌐 sind nachhaltige Investitionen mit einem Umweltziel, die die Kriterien für ökologisch nachhaltige Wirtschaftstätigkeiten gemäß der Verordnung (EU) 2020/8652 nicht berücksichtigen.



## **Welche Maßnahmen wurden während des Bezugszeitraums zur Erfüllung der ökologischen und/oder sozialen Merkmale ergriffen?**

Die Nachhaltigkeit im Anlageprozess wurde durch eine vollständige ESG-Integration, kurz für Environment („Umwelt“), Social („Gesellschaft“) und Governance („gute Unternehmensführung“), verwirklicht. Unter Anwendung eines Best-in-Class Ansatzes wurden Positivkriterien, Negativkriterien und nach Möglichkeit Dialogstrategien mit den Unternehmen berücksichtigt.

Die Entwicklung des Nachhaltigkeitsindikators wurde zum Ende des Rechnungsjahres überprüft und im Rechenschaftsbericht des Fonds ausgewiesen. Im Rahmen des internen Limitsystems wurde der MSCI ESG Score im Hinblick auf die Bewertung von ökologischen und/oder sozialen Merkmalen laufend überwacht und gegen definierte Grenzen geprüft. Die definierten Negativkriterien wurden – soweit nicht anders angegeben – auf täglicher Basis im Rahmen des internen Limitsystems geprüft.

Der delegierte Manager betrieb aktives Engagement mit Unternehmen, um die Interessen der Kunden bestmöglich zu wahren. Weitere Information zur Mitwirkungspolitik finden Sie auf der Website des delegierten Managers [www.impact-am.eu/mitwirkungspolitik/](http://www.impact-am.eu/mitwirkungspolitik/)

## Anhang

### Impressum

Eigentümer, Herausgeber und Verleger:  
Raiffeisen Kapitalanlage-Gesellschaft m.b.H.  
Mooslackengasse 12, A-1190 Wien

Für den Inhalt verantwortlich:  
Raiffeisen Kapitalanlage-Gesellschaft m.b.H.  
Mooslackengasse 12, A-1190 Wien

Copyright beim Herausgeber, Versandort: Wien

**Raiffeisen Capital Management** ist die Dachmarke der Unternehmen:  
Raiffeisen Kapitalanlage-Gesellschaft m.b.H.  
Raiffeisen Immobilien Kapitalanlage-Gesellschaft m.b.H.